

平成 29 年 度

自 平成29年 4 月
至 平成29年 9 月

富士宮市病院事業の業務状況説明書

富士宮市立病院・病院管理課

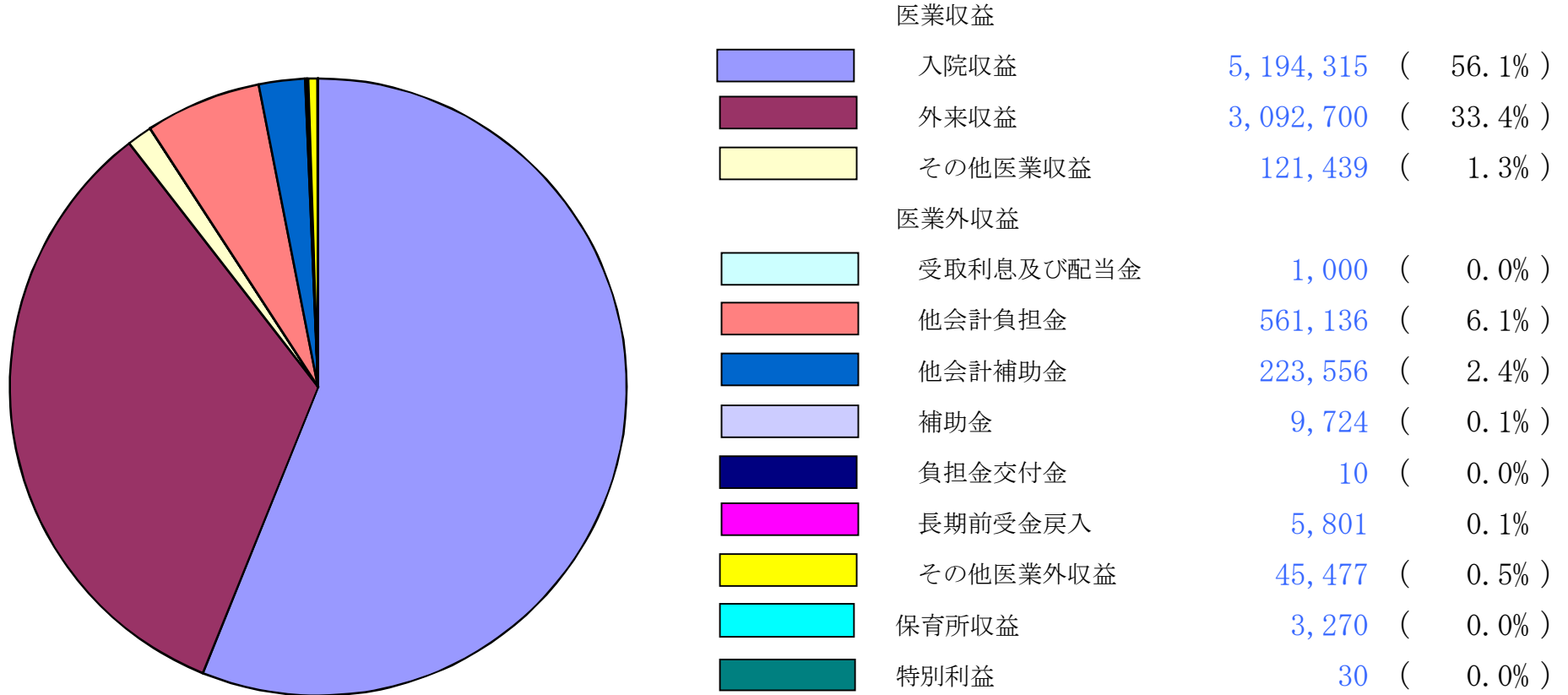
目 次

平成29年度富士宮市病院事業会計予算概況	収益的収入及び支出	収 入	1
		支 出	2
	資本的収入及び支出	収 入	3
		支 出	4
平成29年度月別入院患者及び外来患者数調べ		入 院	5
		外 来	5
平成29年度富士宮市病院事業会計収支状況	収益的収入及び支出	収 入	6
		支 出	7
	資本的収入及び支出	収 入	8
		支 出	8
平成28年度富士宮市病院事業会計決算状況	収益的収入及び支出	収 入	9
		支 出	10
	資本的収入及び支出	収 入	11
		支 出	11

平成29年度 富士宮市病院事業会計予算概況
収益的収入及び支出

収入 9,258,458

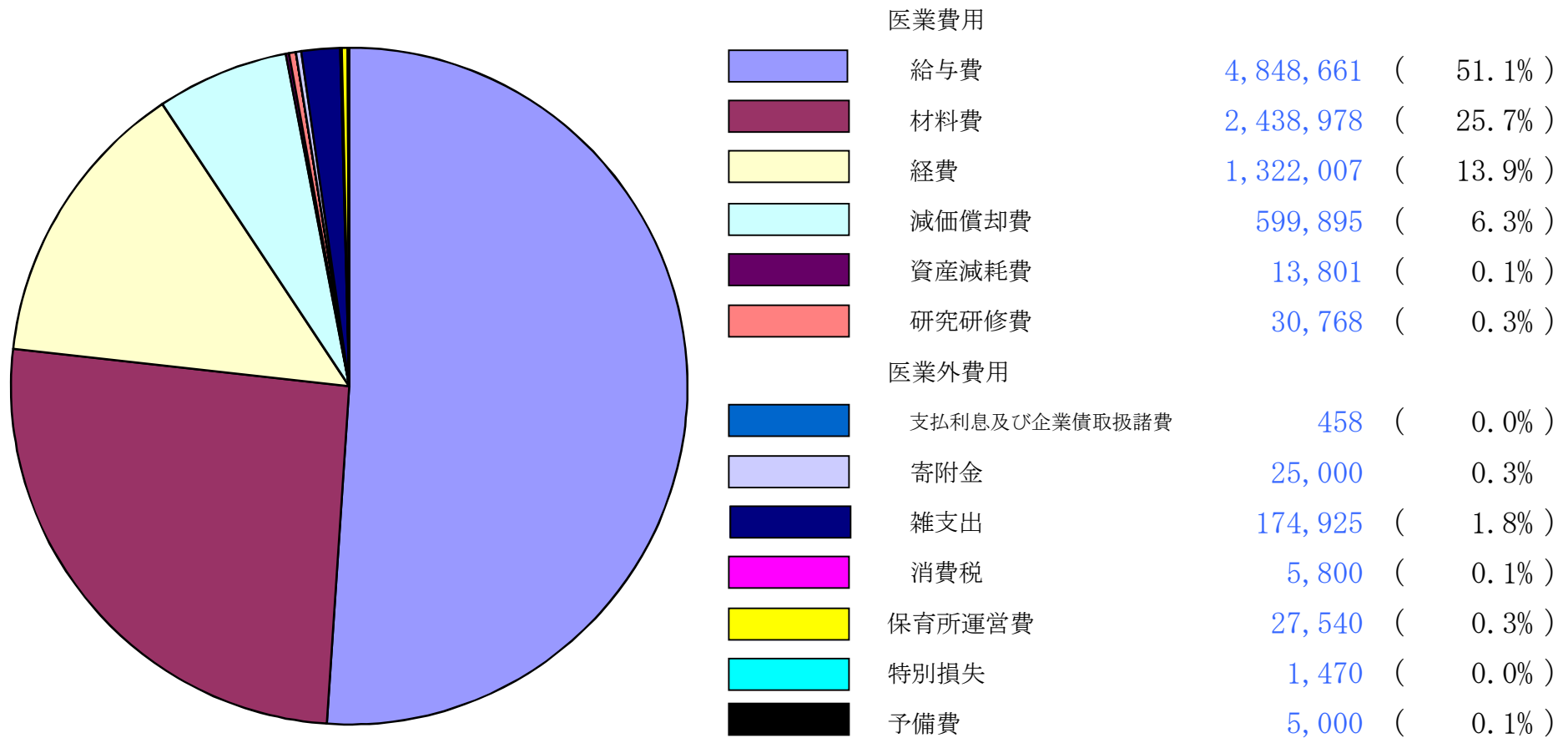
(単位 千円)



収益的收入及び支出

(単位 千円)

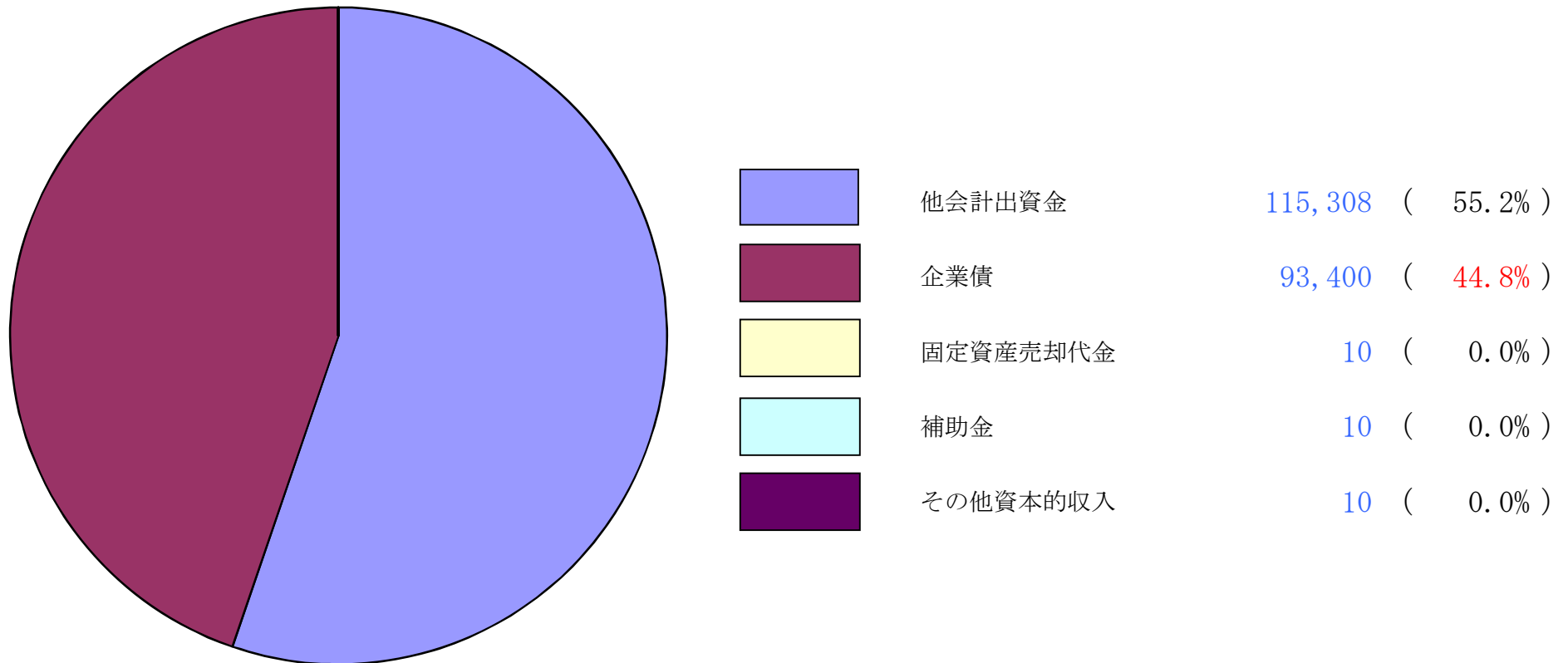
支出 9,494,303



資本的収入及び支出

(単位 千円)

収入 208,738

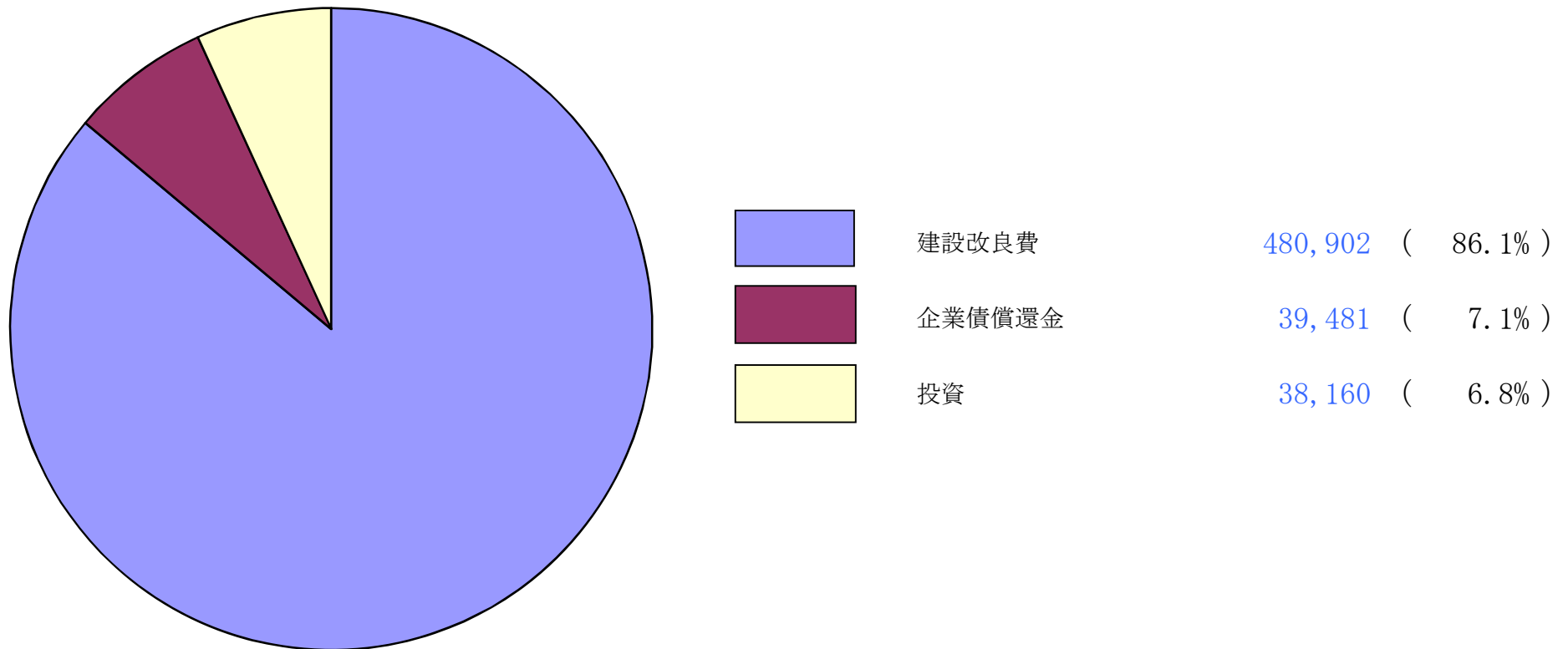




資本的收入及び支出

(単位 千円)

支出 558,543



平成29年度 月別入院患者及び外来患者数調

(入院患者)

(単位 人)

科	月	4月	5月	6月	7月	8月	9月
内科		2,304	2,796	2,461	2,529	2,433	2,514
循環器内科		843	803	1,011	870	778	698
小児科		379	326	384	346	290	378
外科		999	966	1,100	1,095	799	955
整形外科		578	706	715	836	993	933
脳神経外科		1,071	715	857	811	829	730
皮膚科		49	92	49	91	102	63
泌尿器科		0	0	0	0	0	0
産婦人科		407	372	451	418	414	493
眼科		306	257	299	262	290	249
耳鼻咽喉科		187	249	244	257	236	187
放射線科		0	0	0	0	0	0
麻酔科		0	0	0	0	0	0
合計		7,123	7,282	7,571	7,515	7,164	7,200

(外来患者)

(単位 人)

科	月	4月	5月	6月	7月	8月	9月
内科		2,829	2,978	3,175	3,146	3,280	3,073
循環器内科		658	754	805	743	683	718
小児科		686	698	778	799	894	758
外科		796	768	938	828	842	885
整形外科		315	403	441	398	471	471
脳神経外科		164	166	174	174	168	182
皮膚科		653	697	754	752	906	709
泌尿器科		261	208	294	321	289	296
産婦人科		1,088	1,060	1,131	1,114	995	1,050
眼科		1,295	1,216	1,384	1,323	1,322	1,101
耳鼻咽喉科		735	761	793	710	813	675
放射線科		297	237	249	302	258	220
麻酔科		1	1	1	0	0	2
合計		9,778	9,947	10,917	10,610	10,921	10,140

平成29年度 富士宮市病院事業会計収支状況
収益的収入及び支出

(収入)

(単位 千円・%)

科目	区分	当初予算額	補正予算額	合計 A	調定額 B	収入額 C	未収入額	収入率	執行率
								C/B×100	B/A×100
第1款	病院事業収益	9,258,458	0	9,258,458	3,761,065	2,661,747	1,099,318	70.8	40.6
第1項	医業収益	8,408,454	0	8,408,454	3,735,846	2,637,050	1,098,796	70.6	44.4
第1目	入院収益	5,194,315	0	5,194,315	2,227,596	1,553,783	673,813	69.8	42.9
第2目	外来収益	3,092,700	0	3,092,700	1,433,826	1,010,762	423,064	70.5	46.4
第3目	その他医業収益	121,439	0	121,439	74,424	72,505	1,919	97.4	61.3
第2項	医業外収益	846,704	0	846,704	23,491	23,364	127	99.5	2.8
第1目	受取利息及び配当金	1,000	0	1,000	174	174	0	100.0	17.4
第2目	他会計負担金	561,136	0	561,136	0	0	0	---	0.0
第3目	他会計補助金	223,556	0	223,556	0	0	0	---	0.0
第4目	補助金	9,724	0	9,724	0	0	0	---	0.0
第5目	負担金交付金	10	0	10	0	0	0	---	0.0
第6目	長期前受金戻入	5,801	0	5,801	0	0	0	---	0.0
第7目	その他医業外収益	45,477	0	45,477	23,317	23,190	127	99.5	51.3
第3項	保育所収益	3,270	0	3,270	1,728	1,333	395	77.1	52.8
第1目	保育料	3,270	0	3,270	1,728	1,333	395	77.1	52.8
第4項	特別収益	30	0	30	0	0	0	---	0.0
第1目	固定資産売却益	10	0	10	0	0	0	---	0.0
第2目	過年度損益修正益	10	0	10	0	0	0	---	0.0
第3目	その他特別利益	10	0	10	0	0	0	---	0.0

(支出)

(単位 千円・%)

科目	区分	当初予算額	補正予算額	流用増減額	合計 _A	執行額 _B	執行率 _{B/A×100}
第1款	病院事業費用	9,497,012	0	0	9,497,012	4,315,149	45.4
第1項	医業費用	9,254,110	0	0	9,254,110	4,287,965	46.3
第1目	給与費	4,848,661	0	0	4,848,661	2,030,050	41.9
第2目	材料費	2,438,978	0	0	2,438,978	1,208,138	49.5
第3目	経費	1,322,007	0	0	1,322,007	1,035,251	78.3
第4目	減価償却費	599,895	0	0	599,895	0	0.0
第5目	資産減耗費	13,801	0	0	13,801	0	0.0
第6目	研究研修費	30,768	0	0	30,768	14,526	47.2
第2項	医業外費用	206,183	0	0	206,183	14,840	7.2
第1目	支払利息及び企業債取扱諸費	458	0	0	458	111	24.2
第2目	寄附金	25,000	0	0	25,000	13,500	54.0
第3目	雑支出	174,925	0	0	174,925	1,229	0.7
第4目	消費税	5,800	0	0	5,800	0	0.0
第3項	保育所運営費	30,249	0	0	30,249	12,344	40.8
第1目	給与費	28,097	0	0	28,097	11,308	40.2
第2目	材料費	912	0	0	912	405	44.4
第3目	経費	1,240	0	0	1,240	631	50.9
第4項	特別損失	1,470	0	0	1,470	0	0.0
第1目	固定資産売却損	10	0	0	10	0	0.0
第2目	過年度損益修正損	10	0	0	10	0	0.0
第3目	その他特別損失	1,450	0	0	1,450	0	0.0
第5項	予備費	5,000	0	0	5,000	0	0.0
第1目	予備費	5,000	0	0	5,000	0	0.0

資本的収入及び支出

(収入)

(単位 千円・%)

科目	区分	当初予算額	補正 予算額	地方公営 企業法第 26条によ る繰越財	合計 A	調定額 B	収入額 C	未収入額	収入率 C/B×100	執行率 B/A×100
				0					0	0
第1款	資本的収入	208,738	0	0	208,738	0	0	0	---	0.0
第1項	出資金	115,308	0	0	115,308	0	0	0	---	0.0
第1目	他会計出資金	115,308	0	0	115,308	0	0	0	---	0.0
第2項	企業債	93,400	0	0	93,400	0	0	0	---	0.0
第1目	企業債	93,400	0	0	93,400	0	0	0	---	0.0
第3項	固定資産売却代金	10	0	0	10	0	0	0	---	0.0
第1目	固定資産売却代金	10	0	0	10	0	0	0	---	0.0
第4項	補助金	10	0	0	10	0	0	0	---	0.0
第1目	補助金	10	0	0	10	0	0	0	---	0.0
第5項	その他資本的収入	10	0	0	10	0	0	0	---	0.0
第1目	寄附金	10	0	0	10	0	0	0	---	0.0

(支出)

(単位 千円・%)

科目	区分	当初予算額	補正予算額	流用増減額	地方公営企業法 第26条による 繰越	合計 A	執行額 B	執行率 B/A×100
					額			0
第1款	資本的支出	558,543	0	0	0	558,543	355,304	63.6
第1項	建設改良費	480,902	0	0	0	480,902	319,668	66.5
第1目	建設改良費	210,800	0	0	0	210,800	177,673	84.3
第2目	資産購入費	270,102	0	0	0	270,102	141,995	52.6
第2項	企業債償還金	39,481	0	0	0	39,481	19,736	50.0
第1目	企業債償還金	39,481	0	0	0	39,481	19,736	50.0
第3項	投資	38,160	0	0	0	38,160	15,900	41.7

第1目 其他投資	38,160	0	0	0	38,160	15,900	41.7
----------	--------	---	---	---	--------	--------	------

平成28年度 富士宮市病院事業会計収支状況
収益的収入及び支出

(収入)

(単位 千円・%)

科目	区分	当初予算額	補正予算額	合計 A	調定額 B	収入額 C	未収入額	収入率	執行率
								C/B×100	B/A×100
第1款	病院事業収益	8,946,848	528,352	9,475,200	8,815,258	7,566,289	1,248,969	85.8	93.0
第1項	医業収益	8,069,459	520,506	8,589,965	7,925,834	6,683,941	1,241,893	84.3	92.3
第1目	入院収益	5,057,622	0	5,057,622	4,738,989	3,950,564	788,425	83.4	93.7
第2目	外来収益	2,893,401	520,506	3,413,907	3,053,342	2,603,430	449,912	85.3	89.4
第3目	その他医業収益	118,436	0	118,436	133,503	129,947	3,556	97.3	112.7
第2項	医業外収益	874,089	7,846	881,935	886,026	879,272	6,754	99.2	100.5
第1目	受取利息及び配当金	1,000	0	1,000	856	856	0	100.0	85.6
第2目	他会計負担金	568,243	0	568,243	568,243	568,243	0	100.0	100.0
第3目	他会計補助金	243,185	0	243,185	243,185	243,185	0	100.0	100.0
第4目	補助金	9,839	△ 2,358	7,481	8,897	3,367	5,530	37.8	118.9
第5目	負担金交付金	10	0	10	0	0	0	---	0.0
第6目	長期前受金戻入	5,920	0	5,920	6,091	6,091	0	100.0	102.9
第7目	その他医業外収益	45,892	10,204	56,096	58,754	57,530	1,224	97.9	104.7
第3項	保育所収益	3,270	0	3,270	3,398	3,076	322	90.5	103.9
第1目	保育料	3,270	0	3,270	3,398	3,076	322	90.5	103.9
第4項	特別収益	30	0	30	0	0	0	---	0.0
第1目	固定資産売却益	10	0	10	0	0	0	---	0.0
第2目	過年度損益修正益	10	0	10	0	0	0	---	0.0
第3目	その他特別利益	10	0	10	0	0	0	---	0.0

(支出)

(単位 千円・%)

科目	区分	当初予算額	補正予算額	流用増減額	合計 _A	執行額 _B	執行率 _{B/A×100}
第1款	病院事業費用	9,205,449	487,248	0	9,692,697	9,422,096	97.2
第1項	医業費用	8,971,810	454,678	0	9,426,488	9,174,651	97.3
第1目	給与費	4,664,184	105,218	0	4,769,402	4,703,455	98.6
第2目	材料費	2,404,318	335,258	0	2,739,576	2,614,363	95.4
第3目	経費	1,282,970	10,202	0	1,293,172	1,235,702	95.6
第4目	減価償却費	580,517	0	287	580,804	580,803	100.0
第5目	資産減耗費	13,885	0	△ 287	13,598	13,289	97.7
第6目	研究研修費	25,936	4,000	0	29,936	27,039	90.3
第2項	医業外費用	196,920	32,230	0	229,150	216,902	94.7
第1目	支払利息及び企業債取扱諸費	227	0	0	227	196	86.5
第2目	寄附金	19,000	△ 6,000	0	13,000	13,000	100.0
第3目	雑支出	172,393	38,230	0	210,623	199,506	94.7
第4目	消費税	5,300	0	0	5,300	4,200	79.2
第3項	保育所運営費	30,249	340	0	30,589	29,103	95.1
第1目	給与費	28,097	340	0	28,437	26,957	94.8
第2目	材料費	912	0	166	1,078	1,077	99.9
第3目	経費	1,240	0	△ 166	1,074	1,069	99.5
第4項	特別損失	1,470	0	0	1,470	1,440	98.0
第1目	固定資産売却損	10	0	0	10	0	0.0
第2目	過年度損益修正損	10	0	0	10	0	0.0
第3目	その他特別損失	1,450	0	0	1,450	1,440	99.3
第5項	予備費	5,000	0	0	5,000	0	0.0
第1目	予備費	5,000	0	0	5,000	0	0.0

資本的収入及び支出

(収入)

(単位 千円・%)

科目	区分	当初予算額	補 予 算	正 額	地方公営企 業法第26条 の規定によ る繰越財源 充当額	合 計 A	調定額 B	収入済額 C	未収入額	収入率	執行率
										C/B×100	B/A×100
第1款	資本的収入	347,802	△ 10,900	0	0	336,892	336,872	336,872	0	100.0	100.0
第1項	出資金	88,572	0	0	0	88,572	88,572	88,572	0	100.0	100.0
第1目	他会計出資金	88,572	0	0	0	88,572	88,572	88,572	0	100.0	100.0
第2項	企業債	259,200	△ 10,900	0	0	248,300	248,300	248,300	0	100.0	100.0
第1目	企業債	259,200	△ 10,900	0	0	248,300	248,300	248,300	0	100.0	100.0
第3項	固定資産売却代金	10	0	0	0	10	0	0	0	---	0.0
第1目	固定資産売却代金	10	0	0	0	10	0	0	0	---	0.0
第4項	補助金	10	0	0	0	10	0	0	0	---	0.0
第1目	補助金	10	0	0	0	10	0	0	0	---	0.0
第5項	その他資本的収入	10	0	0	0	10	0	0	0	---	0.0
第1目	寄附金	10	0	0	0	10	0	0	0	---	0.0

(支出)

(単位 千円・%)

科目	区分	当初予算額	補正予算額	流用増減額	地方公営企 業法第26条 の規定による	合 計 A	執行額 B	執行率
								B/A×100
第1款	資本的支出	522,062	39,273	0	0	561,335	534,901	95.3
第1項	建設改良費	483,782	39,393	0	0	523,175	497,341	95.1
第1目	建設改良費	100,010	0	△ 8,612	0	91,398	67,500	73.9
第2目	資産購入費	383,772	39,393	8,612	0	431,777	429,841	99.6
第2項	投資	38,280	△ 120	0	0	38,160	37,560	98.4
第1目	その他投資	38,280	△ 120	0	0	38,160	37,560	98.4