

平成 28 年 度

自 平成28年 10月
至 平成29年 3月

富士宮市病院事業の業務状況説明書

富士宮市立病院・病院管理課

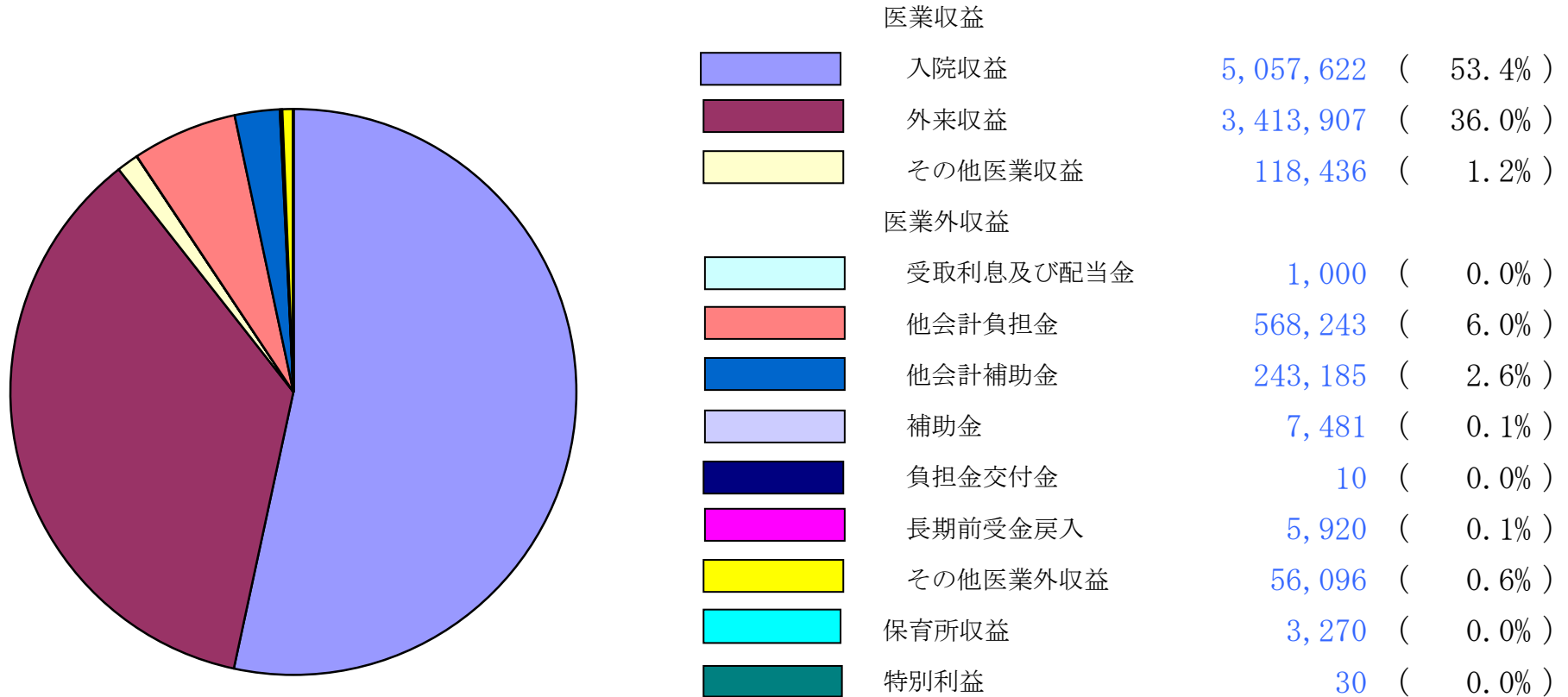
目 次

平成28年度富士宮市病院事業会計予算概況	収益的収入及び支出	収 入	1
		支 出	2
	資本的収入及び支出	収 入	3
		支 出	4
平成28年度月別入院患者及び外来患者数調べ		入 院	5
		外 来	5
平成28年度富士宮市病院事業会計収支状況	収益的収入及び支出	収 入	6
		支 出	7
	資本的収入及び支出	収 入	8
		支 出	8
平成29年度富士宮市病院事業会計決算状況	収益的収入及び支出	収 入	9
		支 出	10
	資本的収入及び支出	収 入	11
		支 出	12

平成28年度 富士宮市病院事業会計予算概況
収益的収入及び支出

収入 9,475,200

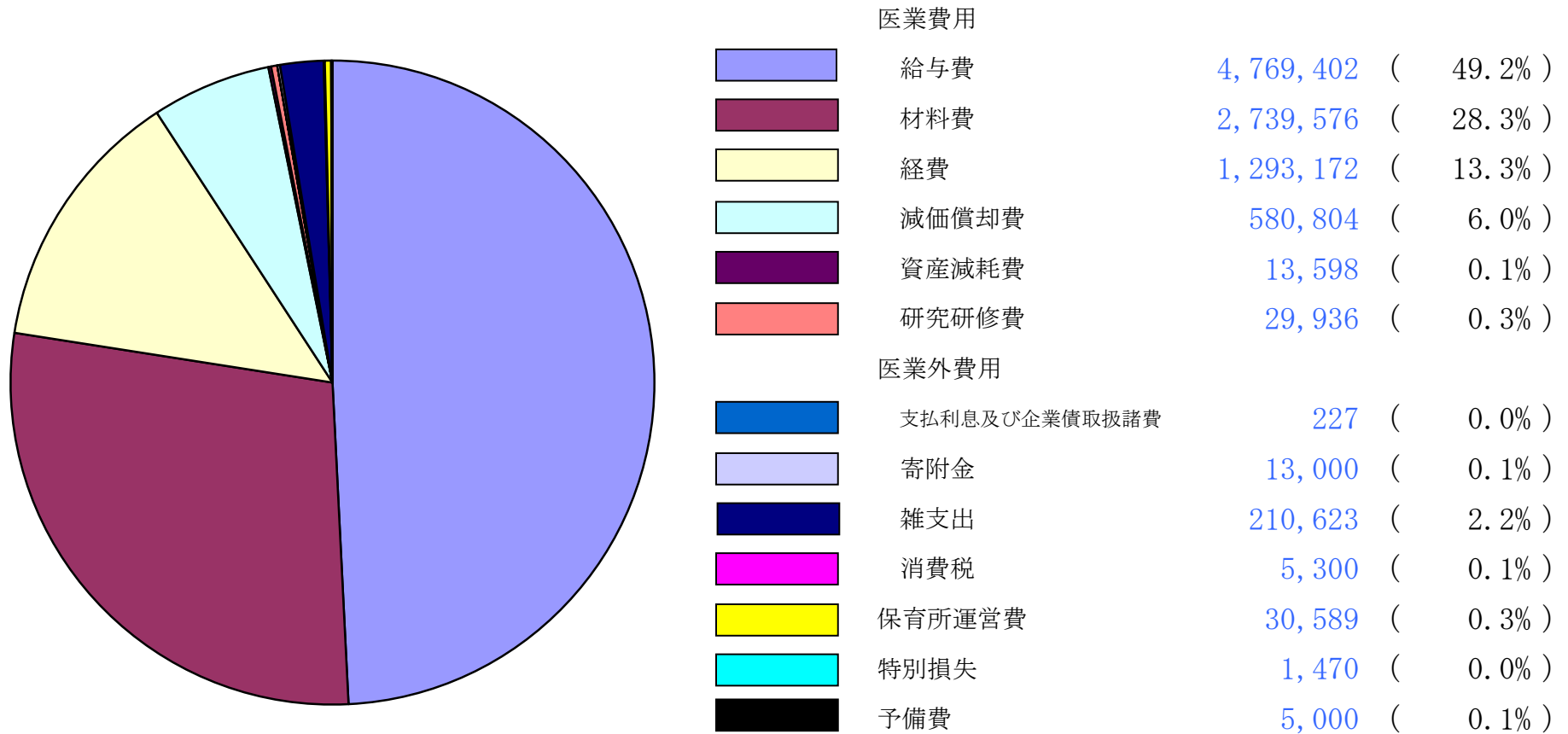
(単位 千円)



収益的收入及び支出

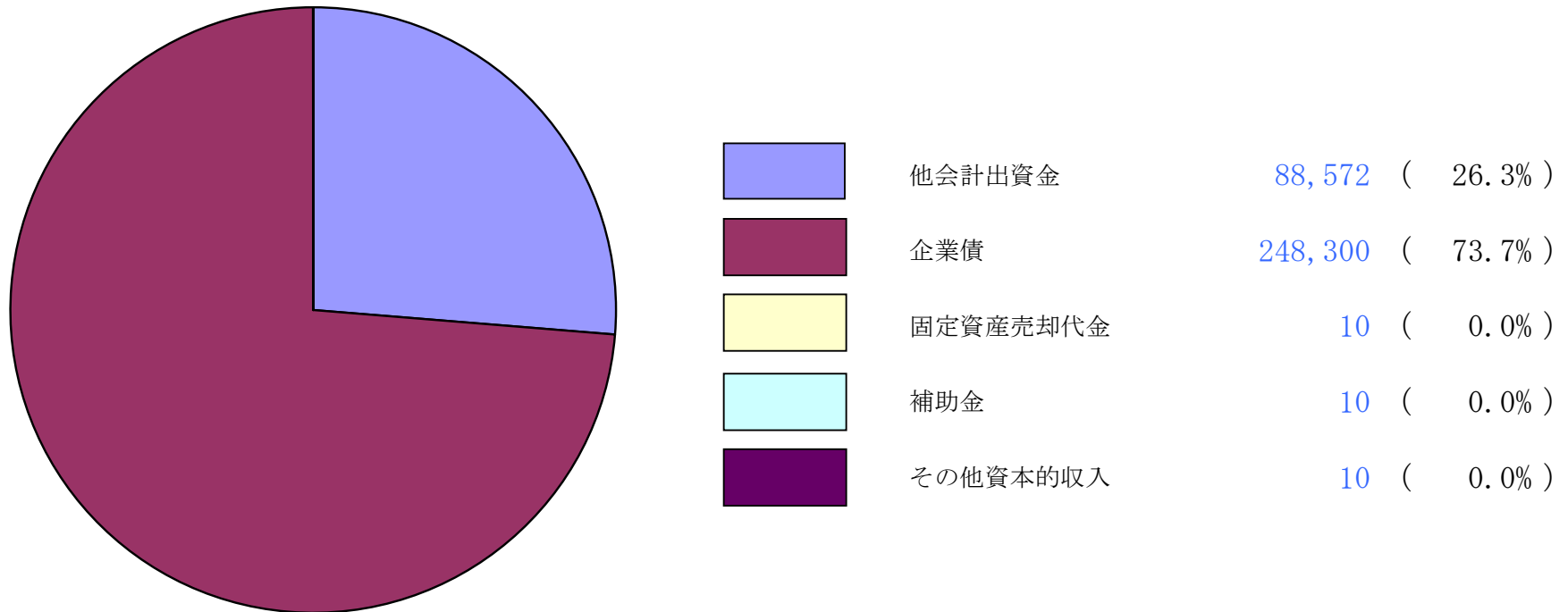
(単位 千円)

支出 9,692,697



資本的収入及び支出

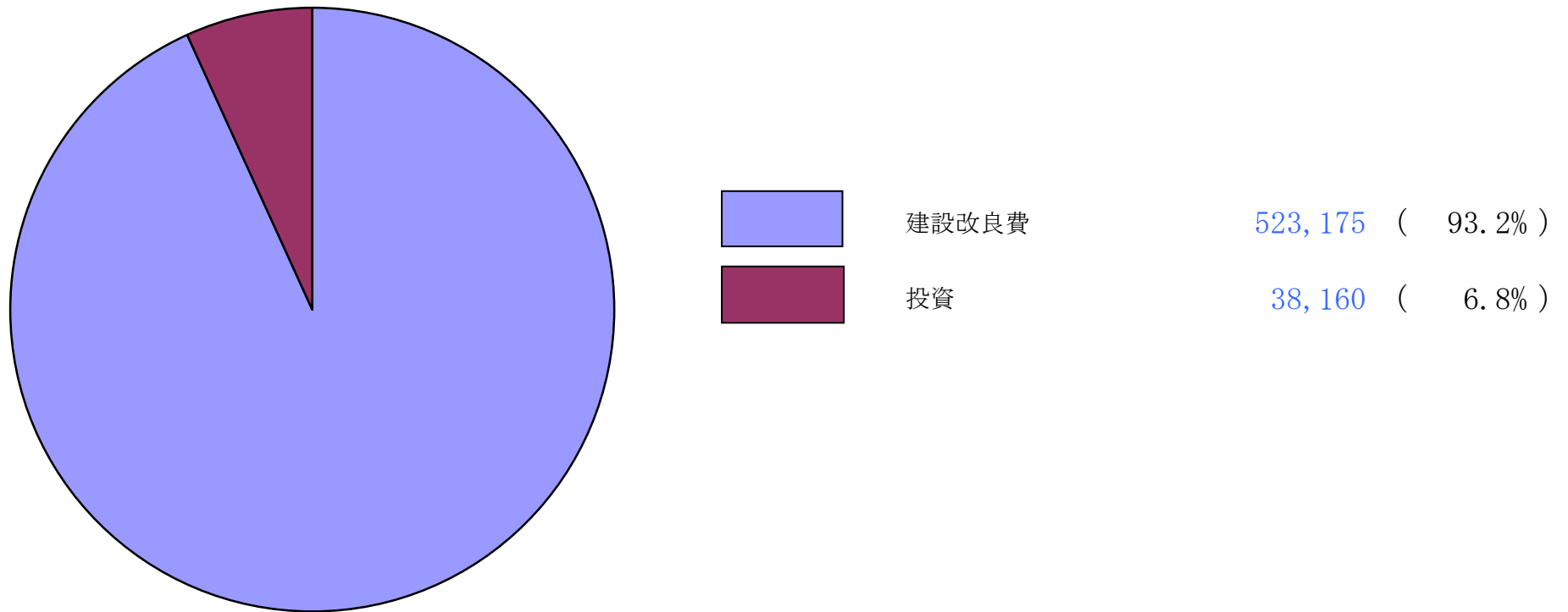
(単位 千円)

収入 336,902

資本的収入及び支出

(単位 千円)

支出 561,335



平成28年度 月別入院患者及び外来患者数調べ

(入院患者)

(単位 人)

科	月	10月	11月	12月	1月	2月	3月
内科		2,711	2,795	2,918	3,402	2,786	2,664
循環器内科		713	756	635	1,021	935	872
小児科		460	383	427	391	417	402
外科		1,337	1,160	1,131	1,147	975	917
整形外科		641	776	657	785	870	786
脳神経外科		798	717	804	667	811	789
皮膚科		90	70	72	45	20	34
泌尿器科		131	86	64	103	65	8
産婦人科		529	496	505	456	507	592
眼科		316	273	233	216	358	369
耳鼻咽喉科		190	206	154	109	130	184
放射線科		0	0	0	0	0	0
麻酔科		0	0	0	0	0	0
合計		7,916	7,718	7,600	8,342	7,874	7,617

(外来患者)

(単位 人)

科	月	10月	11月	12月	1月	2月	3月
内科		3,333	3,346	3,186	3,068	3,067	3,209
循環器内科		677	675	672	665	743	754
小児科		777	872	756	694	714	834
外科		1,013	896	896	838	835	969
整形外科		409	412	417	383	384	412
脳神経外科		167	173	206	167	168	185
皮膚科		745	727	722	724	724	800
泌尿器科		683	634	684	636	516	541
産婦人科		1,243	1,189	1,153	1,135	1,076	1,136
眼科		1,326	1,253	1,256	1,196	1,254	1,317
耳鼻咽喉科		762	700	755	663	747	799
放射線科		273	246	240	300	307	286
麻酔科		14	16	17	4	2	3
合計		11,422	11,139	10,960	10,473	10,537	11,245

平成28年度 富士宮市病院事業会計収支状況
収益的収入及び支出

(収入)

(単位 千円・%)

科目	区分	当初予算額	補正予算額	合計 A	調定額 B	収入額 C	未収入額	収入率	執行率
								C/B×100	B/A×100
第1款	病院事業収益	8,946,848	528,352	9,475,200	8,815,258	7,566,288	1,248,970	85.8	93.0
第1項	医業収益	8,069,459	520,506	8,589,965	7,925,834	6,683,941	1,241,893	84.3	92.3
第1目	入院収益	5,057,622	0	5,057,622	4,738,989	3,950,564	788,425	83.4	93.7
第2目	外来収益	2,893,401	520,506	3,413,907	3,053,342	2,603,430	449,912	85.3	89.4
第3目	その他医業収益	118,436	0	118,436	133,503	129,947	3,556	97.3	112.7
第2項	医業外収益	874,089	7,846	881,935	886,026	879,272	6,754	99.2	100.5
第1目	受取利息及び配当金	1,000	0	1,000	856	856	0	100.0	85.6
第2目	他会計負担金	568,243	0	568,243	568,243	568,243	0	100.0	100.0
第3目	他会計補助金	243,185	0	243,185	243,185	243,185	0	100.0	100.0
第4目	補助金	9,839	△ 2,358	7,481	8,897	3,367	5,530	37.8	118.9
第5目	負担金交付金	10	0	10	0	0	0	---	0.0
第6目	長期前受金戻入	5,920	0	5,920	6,091	6,091	0	100.0	102.9
第7目	その他医業外収益	45,892	10,204	56,096	58,754	57,530	1,224	97.9	104.7
第3項	保育所収益	3,270	0	3,270	3,398	3,075	323	90.5	103.9
第1目	保育料	3,270	0	3,270	3,398	3,075	323	90.5	103.9
第4項	特別収益	30	0	30	0	0	0	---	0.0
第1目	固定資産売却益	10	0	10	0	0	0	---	0.0
第2目	過年度損益修正益	10	0	10	0	0	0	---	0.0
第3目	その他特別利益	10	0	10	0	0	0	---	0.0

(支出)

(単位 千円・%)

科目	区分	当初予算額	補正予算額	流用増減額	合計 _A	執行額 _B	執行率 _{B/A×100}
第1款	病院事業費用	9,205,449	487,248	0	9,692,697	9,422,095	97.2
第1項	医業費用	8,971,810	454,678	0	9,426,488	9,174,651	97.3
第1目	給与費	4,664,184	105,218	0	4,769,402	4,703,455	98.6
第2目	材料費	2,404,318	335,258	0	2,739,576	2,614,363	95.4
第3目	経費	1,282,970	10,202	0	1,293,172	1,235,702	95.6
第4目	減価償却費	580,517	0	287	580,804	580,803	100.0
第5目	資産減耗費	13,885	0	△ 287	13,598	13,289	97.7
第6目	研究研修費	25,936	4,000	0	29,936	27,039	90.3
第2項	医業外費用	196,920	32,230	0	229,150	216,902	94.7
第1目	支払利息及び企業債取扱諸費	227	0	0	227	196	86.3
第2目	寄附金	19,000	△ 6,000	0	13,000	13,000	100.0
第3目	雑支出	172,393	38,230	0	210,623	199,506	94.7
第4目	消費税	5,300	0	0	5,300	4,200	79.2
第3項	保育所運営費	30,249	340	0	30,589	29,102	95.1
第1目	給与費	28,097	340	0	28,437	26,956	94.8
第2目	材料費	912	0	166	1,078	1,077	99.9
第3目	経費	1,240	0	△ 166	1,074	1,069	99.5
第4項	特別損失	1,470	0	0	1,470	1,440	98.0
第1目	固定資産売却損	10	0	0	10	0	0.0
第2目	過年度損益修正損	10	0	0	10	0	0.0
第3目	その他特別損失	1,450	0	0	1,450	1,440	99.3
第5項	予備費	5,000	0	0	5,000	0	0.0
第1目	予備費	5,000	0	0	5,000	0	0.0

資本的収入及び支出

(収入)

(単位 千円・%)

科目	区分	当初予算額	補 予 算 正 額	地方公営 企業法第 26条によ る繰越財	合計	調定額	収入額	未収入額	収入率	執行率
					A	B	C	C/B×100	B/A×100	
第1款	資本的収入	347,802	△ 10,900	0	336,902	336,872	336,872	0	100.0	100.0
第1項	出資金	88,572	0	0	88,572	88,572	88,572	0	100.0	100.0
第1目	他会計出資金	88,572	0	0	88,572	88,572	88,572	0	100.0	100.0
第2項	企業債	259,200	△ 10,900	0	248,300	248,300	248,300	0	100.0	100.0
第1目	企業債	259,200	△ 10,900	0	248,300	248,300	248,300	0	100.0	100.0
第3項	固定資産売却代金	10	0	0	10	0	0	0	---	0.0
第1目	固定資産売却代金	10	0	0	10	0	0	0	---	0.0
第4項	補助金	10	0	0	10	0	0	0	---	0.0
第1目	補助金	10	0	0	10	0	0	0	---	0.0
第5項	その他資本的収入	10	0	0	10	0	0	0	---	0.0
第1目	寄附金	10	0	0	10	0	0	0	---	0.0

(支出)

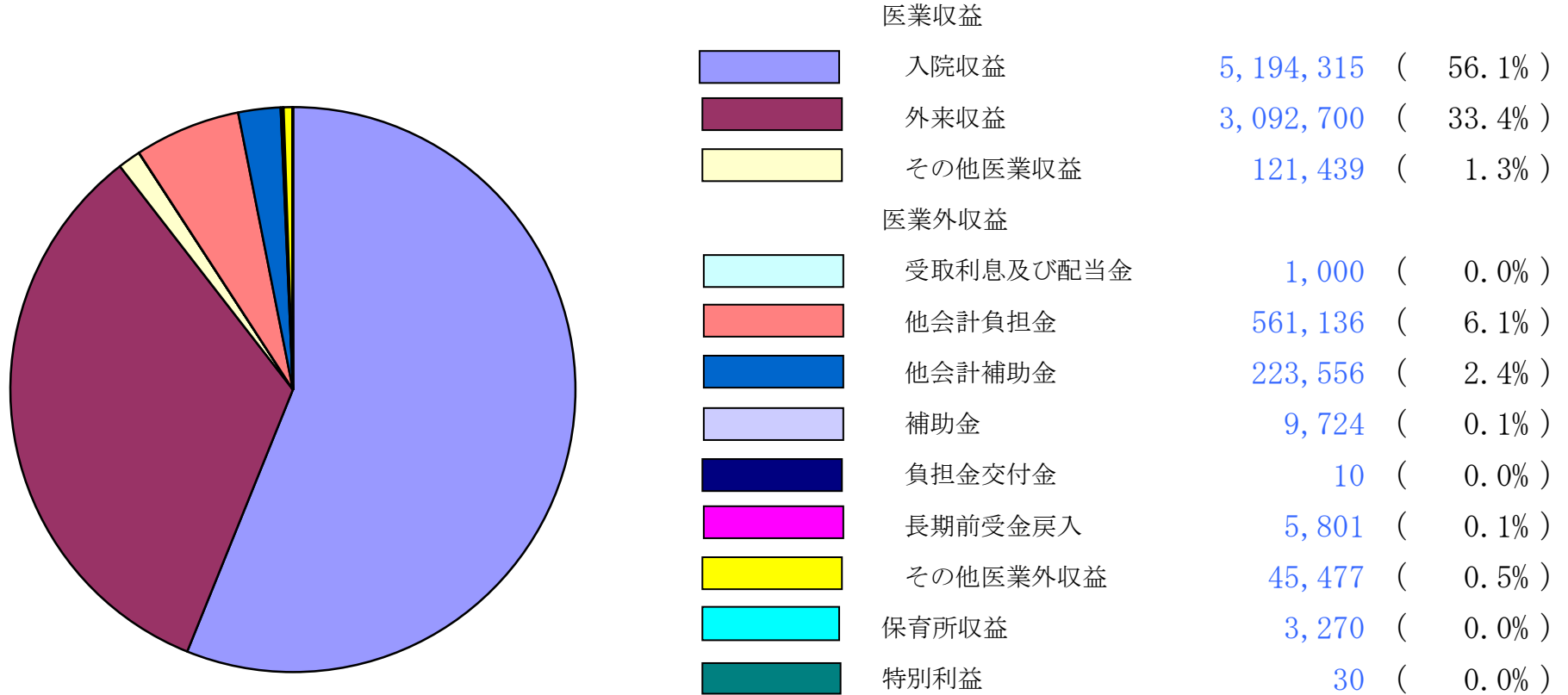
(単位 千円・%)

科目	区分	当初予算額	補正予算額	流用増減額	地方公営企業法第 26条による繰越額	合計	執行額	執行率
						A	B	B/A×100
第1款	資本的支出	522,062	39,273	0	0	561,335	534,901	95.3
第1項	建設改良費	483,782	39,393	0	0	523,175	497,341	95.1
第1目	建設改良費	100,010	0	△ 8,612	0	91,398	67,500	73.9
第2目	資産購入費	383,772	39,393	8,612	0	431,777	429,841	99.6
第2項	投資	38,280	△ 120	0	0	38,160	37,560	98.4
第1目	その他投資	38,280	△ 120	0	0	38,160	37,560	98.4

平成29年度 富士宮市病院事業会計予算概況
収益的収入及び支出

収入 9,258,458

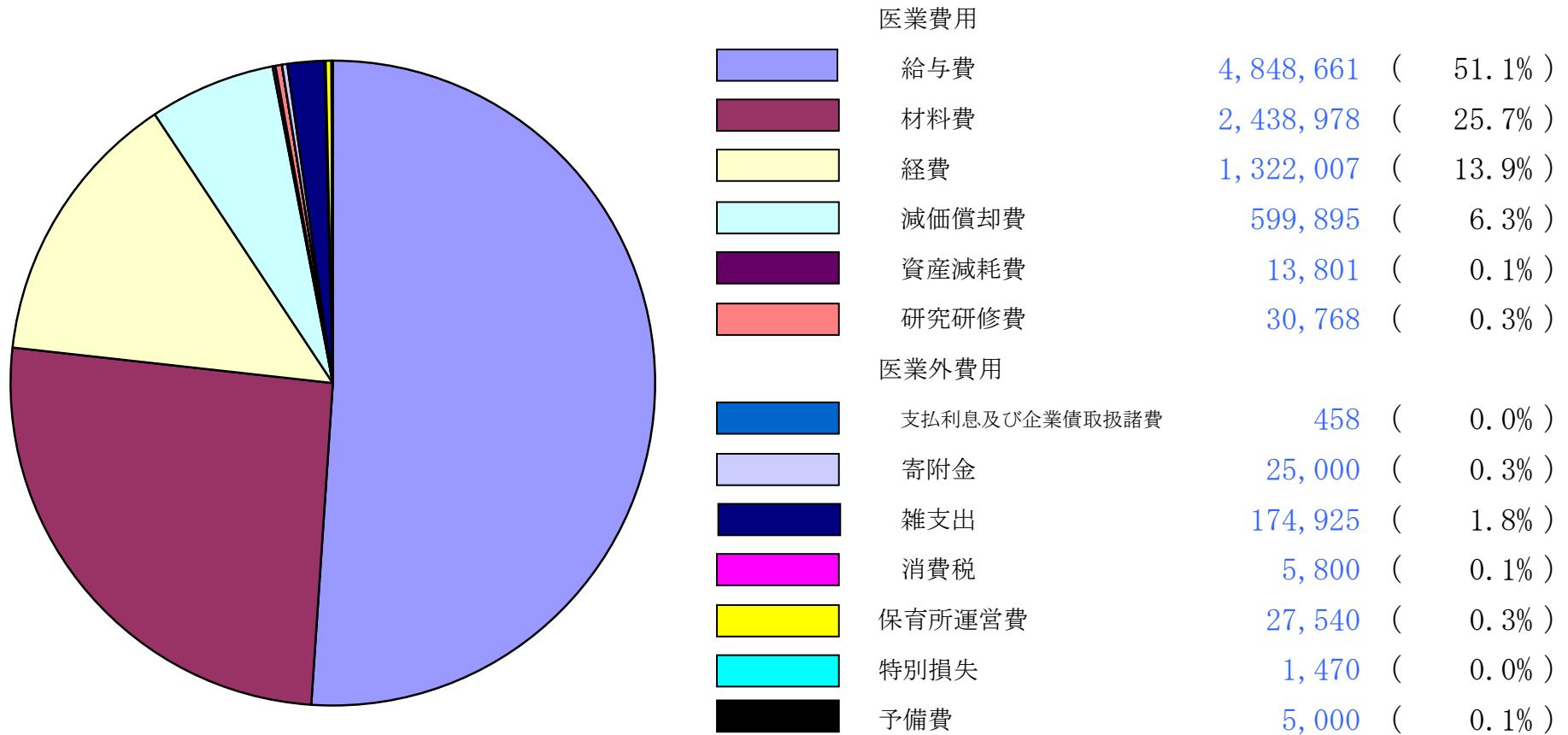
(単位 千円)



収益的收入及び支出

(単位 千円)

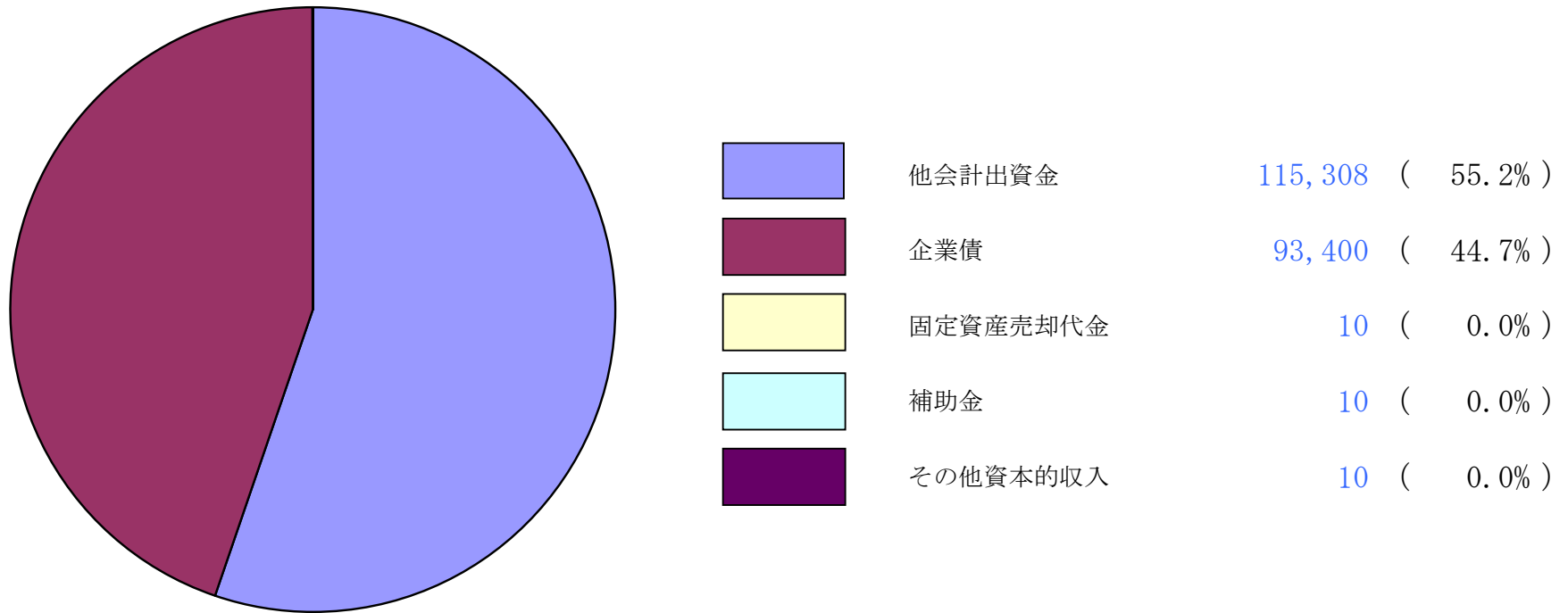
支出 9,494,303



資本的収入及び支出

(単位 千円)

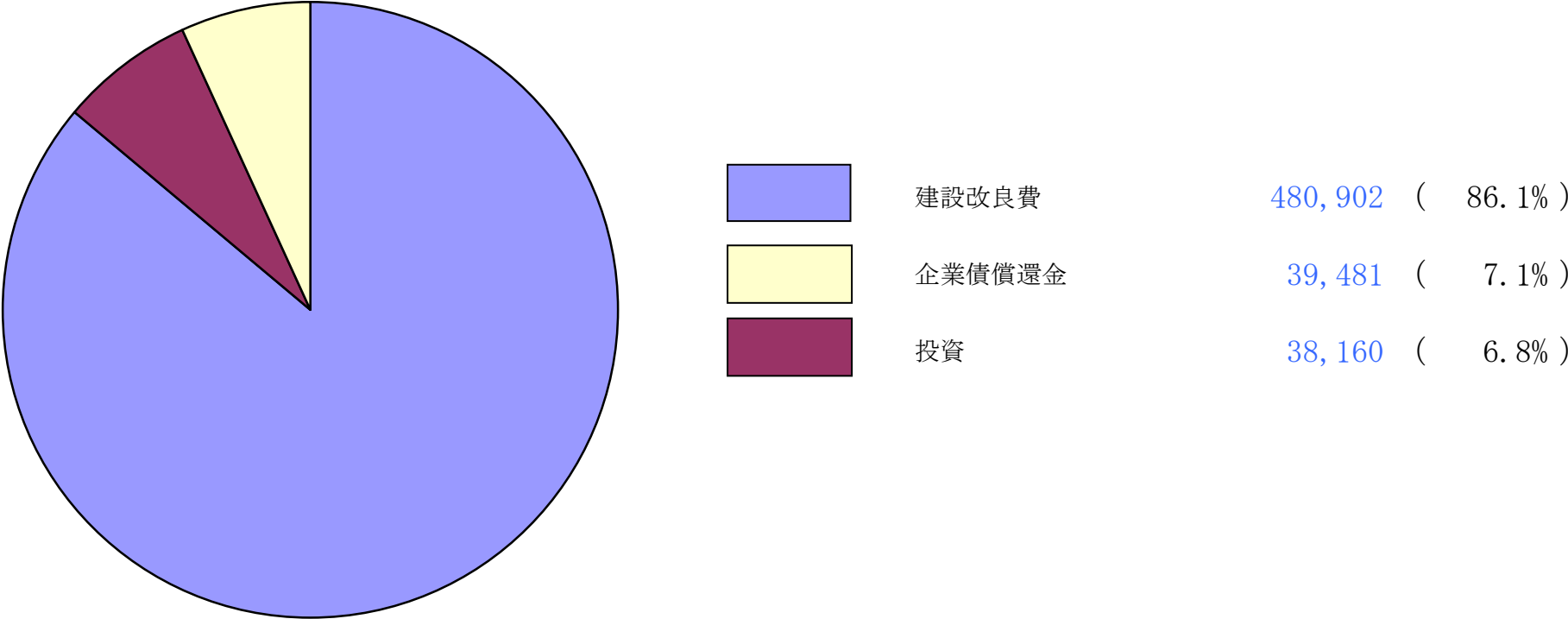
収入 208,738



資本的收入及び支出

(単位 千円)

支出 558,543



平成 29 年度 富士宮市病院事業経営方針

平成 29 年度におきましては、地域の基幹病院及び臨床研修病院として、高度かつ多様化する医療需要に対して、①患者本位の医療、②良質な医療、③行政サービスの自覚を持った医療の提供に向け努力してまいります。

また、患者の立場に立った医療体制の充実、医療及び看護水準の向上、開業医との病診連携などを推し進め、業務の効率化を実現し地域の急性期医療を担う病院としての責務を果たしてまいります。

経営面におきましては、一部診療科の診療体制の再構築の途上のため、本年度も収益は前年度と比較すると回復傾向が見込まれるものの、依然として赤字経営が予想されます。市民が安心してかかれる病院運営のため、経営改善計画による収入確保、経費削減等に努め、経営の健全化に努めてまいります。

○業務の予定量	(1) 病床数	ア 一般病床	350床		
	(2) 年間患者数	ア 入院	97,090人	(1日平均	266人)
イ 外来		158,600人	(1日平均	650人)	
○主な建設改良事業		ア 病院施設設備改修事業		210,800千円	
		イ 医療器械器具購入事業		243,431千円	
		ウ 一般備品購入事業		26,671千円	