



쓰레기는 시에서 지정한 쓰레기 볼투로 쓰레기 버리는 날 아침 8시 까지 지정된 쓰레기 버리는 장소에 버려 주시기 바랍니다.

플라스틱 매주금요일	<p>○대상 예</p>  <p>컵라면, 컵용기, 과자봉투, 도시락 용기, 세제용기, 파트병 두경라벨, CD 케이스, 비닐봉투</p> <p>• 크기는 눈대중으로 1개가 50cm 미만(쓰레기봉투에 들어갈 수 있는 크기) • 기름등으로 더러워진 것은 가볍게 물에 행군 다음 말려 주시기 바랍니다.</p>											
파트병	4월	5월	6월	7월	8월	9월	10월	11월	12월	1월	2월	3월
	5 · 19	3 · 24	7 · 21	5 · 19	2 · 23	6 · 20	4 · 18	1 · 22	6 · 20	10 · 24	7 · 21	7 · 21
	 <p>• 버릴 수 있는 파트병은 PET 마크가 있는 것만 가능합니다.(색이 들어 있는 파트병도 대상입니다) PET 마크는 라벨부분에 붙어 있습니다. • 그외는 플라스틱 버리는 날 버려주시기 바랍니다. • 플라스틱 두경이나 라벨 • 정수기 서버 보틀은 PET 마크가 붙어있는 것만 가능</p>											
캔	4월	5월	6월	7월	8월	9월	10월	11월	12월	1월	2월	3월
	5	3	7	5	2	6	4	1	6	10	7	7
	<p>○대상 주스 맥주 등 캔 음료</p> <p>• 내용물을 비우고 행군 주십시오. • 주스, 캔맥주 등 음료 캔 이외에 크기가 18cm 를 넘는 캔이나 더러움이 심한 캔은 불연 물 버리는 날 버리시기 바랍니다. • 판단이 안 설 때는 불연 물 버리는 날 버리고 스프레이 캔은 스프레이 캔 버리는 날 버리시기 바랍니다. • 스프레이캔은 스프레이캔 버리는 날 버리시기 바랍니다.</p>											
스프레이 캔	4월	5월	6월	7월	8월	9월	10월	11월	12월	1월	2월	3월
	2 6	3 1	2 8	2 6	3 0	2 7	2 5	2 9	2 7	3 1	2 8	2 8
	<p>○대상</p> <p>스프레이 캔 (살충제, 헤어 스프레이, 페인트) 부탄가스</p> <p>• 구멍은 내지 말고 버려주세요. • 내용물은 꼭 다 써서 버려주세요. (캔을 흔들어 보고 소리가 나지 않는지 꼭 확인 해 주세요.)</p>											
병	4월	5월	6월	7월	8월	9월	10월	11월	12월	1월	2월	3월
	1 9	2 4	2 1	1 9	2 3	2 0	1 8	2 2	2 0	2 4	2 1	2 1
	<p>○대상</p> <p>• 조미료병 • 화장품병 • 음료수병, • 매실주병 • 약병</p> <p>내용물을 버린다음 잘 행군 주십시오. • 색구별은 병입구에 색으로 판단하세요. 입구가 투명하면 전체가 색이 들어있어도 투명한 병입니다. • 금속뚜껑은 불연물버리는날, 플라스틱뚜껑은 가연물로 버리십시오. • 깨진병,우유병,유리 도자기등은 위험을 방지한후 불연물로 버리십시오. • 깨진병, 우유병은 위험방지를 해서, 불연물 버리는 날 버리십시오.</p>											
종이팩	4월	5월	6월	7월	8월	9월	10월	11월	12월	1월	2월	3월
	1 2	1 7	1 4	1 2	9	1 3	1 1	1 5	1 3	1 7	1 4	1 4
	<p>대상</p> <p>• 종이 팩 (우유, 술, 주스 등 종이팩) • 안쪽이 은색 (알루미늄)으로 된 종이팩</p>											
불연물	4월	5월	6월	7월	8월	9월	10월	11월	12월	1월	2월	3월
	1 2 · 2 6	1 7 · 3 1	2 8	1 2 · 2 6	9 · 3 0	2 7	1 1 · 2 5	1 5 · 2 9	2 7	1 7 · 3 1	1 4 · 2 8	2 8
	<p>예</p> <p>형가전제품 (컴퓨터제외), 팬 히타 스토브, 유리 사기 칼, 거울, 우산, 자전거</p> <p>• 컴퓨터는 데이터를 제거해서 청소센터에 가지고 가십시오 • 유리 도자기 칼등은 종이나형것에 싸서 위험방지를 해서 버리십시오. • 건전지나 충전기, 배터리는 분리해서 버리십시오 • 팬히터, 스토브, 사용한 라이터를 버리는 방법은 뒷면을 확인하십시오. • 불요품을 버릴 때 재사용을 검토해 주십시오. (자세한 설명은 뒷부분을 확인 해 주십시오.)</p>											
대형쓰레기 수은을 사용한 제품	6월	9월	12월	3월	<p>대형쓰레기 예</p> <p>매트리스( 스프링이 있는 것은 안됨)</p> <p>대형가구, 용단, 카펫, 소파</p>	<p>스프링이 들어 있는 매트리스는 쓰레기로 버릴 수 없습니다. 형광등수은제품 스프링을 분리해서 직접 청소센터에 버리시기 바랍니다. 버리시기 어려우시면 구입한가게나 전문점에 처분 의뢰를 하십시오.</p> <p>불연물 쓰레기를 버리시기 전에 재사용을 검토해 보십시오. 자세한 내용은 뒷면을 확인하여 주십시오.</p>						
	1 4	1 3	1 3	1 4		<p>형광등 수은제품 구입한 박스에 깨지지 않도록 넣어서 지정봉투에 버리세요</p>						
	<p>형광등 수은제품</p>											

**가정용 폐기물**  
(다량 쓰레기)  
**매주 2회**  
**연예**

음식물 쓰레기 알류미늄 용기 고무종류 소량의 나무가지

음식물 쓰레기는 물기를 제거해서 버리시기 바랍니다.

나무나 나뭇가지, 직경 5cm 이내 길이 1m 이내로 해서 말려서 버리십시오.

그 이상 크기의 나무나 가지등은 쓰레기로 버릴 수 없으므로 청소센터에 문의 하십시오.

풀은 시든후 시가 지정한 쓰레기 봉투에 넣어서 1회당 한봉투 씩 버리십시오.



금속이 붙어있는 물건으로 분리가 안될 때에는 불연물 버리는 날 버리십시오.

의류나 패지등은 수거함에 넣어 주시기 바랍니다.

**스프레이 캔 등의 구멍을 뚫지 않아도 됩니다**

스프레이 캔이나 부탄가스는 구멍을 뚫지 마시고 스프레이 캔 버리는 날 버리시기 바랍니다  
내용물이 남아 있으면 수거 할 수 없습니다  
반드시 안에 내용물을 다 쓴 후에 버리시기 바랍니다.  
※캔을 흔들어 보고 「찰라찰라」 소리가 나지 않은 것을 확인하여 주십시오.



수거 할 수 없는 쓰레기	분리되지 않은 쓰레기	규칙을 위반한 스티커가 부착됩니다. 분리해서 버리시기 바랍니다. 분리수거 방법을 모르실 경우 생활환경과에 문의하십시오.
	다량의 쓰레기	이사나 대청소 등으로 인한 다량의 쓰레기는 수거할 수 없습니다. 청소센터에 사전에 연락을 하고 반입일을 확인하고, 직접버리시든지 시의산업폐기물 처리 업자에게 의뢰하십시오.
	사업 활동에 수반되는 쓰레기 (산업계 일반폐기물) (산업폐기물)	사업활동에 따른 쓰레기는 버릴 수 없습니다. 과거 같은 용도로 사용된 것도 버릴 수 없습니다 특별관리 일반폐기물(감염성포함)과 특별 관리산업폐기물,산취폐색물은 청소센터에서 처리 할 수 없습니다. 전문 처리업자에게 의뢰하십시오.
	처리 할 수 없는 쓰레기 (처리 곤란물)	 <p>폐기물 페인트 농약 시멘트 자갈 배터리 소화기 프로판가스 기계부품 건축자재 카트리지 카본가스 농기계</p>
	가전 제품 재활용 법 대상의 가전제품 (뒷면 참조)	<p>가전 재활용 법 대상의 TV 에어컨 냉장고 냉동고 세탁기 의류건조기 등은 수집할 수 없습니다. (분해한 부품도 버리면 안됩니다) (처리 방법은 뒷면을 봐 주세요. 처리시 재활용 요금이 필요합니다)</p>  <p>브라운관 액정 TV 에어컨 냉장고 냉동고 건조기 세탁기</p>

**플라스틱 분리수거가 시작됩니다.**

○ 플라스틱 버리는 날 버리면 안되는 물건

- 물로 헹구어도 더러움이나 냄새가 제거되지 않는 물건
- 시에서 지정한 봉투에 들어가지 않는 크기 (기준 :1면이 50cm 이상)인 물건  
예; 블루시트, 비옷등 한 변을 50cm 미만으로 자르면 버릴 수 있습니다.)
- 플라스틱 이외에 것이 붙어 있어 안전하게 탈부착이 어려운 물건
- 패트병
- 재택의료기구류나 충전식 배터리 ,라이타

플라스틱의 분리 수거에 대해서는 이쪽으로



**건전지류 충전지류의 처리방법**

<p><b>건전지 (알칼리 망간)</b> <b>코인전지 (품번: BR, CR)</b></p> <p>자원 쓰레기는 수거하는 곳에 가져서 건전지 전용 박스에 넣어주십시오. ※코인 전지는 반드시 테이프등으로 절연 처리에 주십시오.</p>	<p><b>형가전 (충전식 포함) 충전지</b></p> <p>청소센터 및 생활환경과에서 수거하고 있습니다. (대상은 뒷면 참조) 반입시 직원에게 주시면 됩니다. ※생활환경과에서 수거할 수 있는 것은 높이, 폭,행이 20cm 이하 ※단자부분이 바깥으로 나와 있는 경우는 반드시 잘라서 처리하십시오</p>
---	--

**청소 센터의 가정용 쓰레기 수용**

월 금요일 8:30~12:00 , 13:00~15:00  
토요일 제 3 일요일 8:30~12:00  
※운전면허증등으로 주소 확인을 요청할 수 있습니다.  
※타인의 쓰레기를 맡아서 버리시면 안됩니다.

**청소센터의 쓰레기 수용 쉬는 날수용일시**

제 3 일요일 이외의 일요일과  
5월 4일(토) ~ 6일(월)  
11월 4일(월) ~ 5일(화)  
12월 31일(화)~ 1월 3일(금)

**쓰레기 수거 쉬는 날**

5월 4일(토) ~ 6일(월)  
11월 3일(일) ~ 5일(화)  
1월 1일(수) ~ 3일(금)

쓰레기 분리 ,수거에 대한 문의  
**후지노미야시 생활환경과**  
TEL 0544- 22-1137  
쓰레기 수거에 대한 문의  
후지노미야시 청소센터 (야마미야 3678-4)  
TEL 0544-58-2667