

CALENDARIO DE RECOLECCIÓN DE BASURAS AÑO FISCAL 2024

Mire al reverso

DESECHAR LA BASURA EN LAS BOLSAS DESIGNADAS POR LA CIUDAD, EN EL LUGAR DE RECOLECCIÓN SEÑALADO, HASTA LAS 8:00 AM.

PLÁSTICOS MIÉRCOLES DE CADA SEMANA	Ejemplo											
<ul style="list-style-type: none"> ○ Sujeto • Todo lo que sea plástico • En condición limpia • Poner en las bolsas designadas por la ciudad 												
<p>BOTELLAS PET</p>	Abril	Mayo	Junio	Julio	Agosto	Septiembre	Octubre	Noviembre	Diciembre	Enero	Febrero	Marzo
	3•17	1•22	5•19	3•17•31	21	4•18	2•16•30	20	4•18	8•22	5•19	5•19
<p>1. Quitar tapa y etiqueta → 2. Lavar → 3. Aplastar (ligemente) → 4. Poner en una bolsa y desechar</p> <p>• Solo se recogen las botellas pet que tengan ésta marca (también aplica para las botellas pet de color) la marca puede estar adjunta en la etiqueta o en la parte inferior. ※ Otros artículos como los siguientes, deben ser desechados en el día de plásticos. • Tapas de plástico y etiquetas. • Botellas de servidores de agua, botellas de pvc y artículos con la marca .</p>												
<p>LATAS</p>	Abril	Mayo	Junio	Julio	Agosto	Septiembre	Octubre	Noviembre	Diciembre	Enero	Febrero	Marzo
	3	1	5	3•31		4	2•30		4	8	5	5
<p>1. Lavar → 2. Poner en una bolsa y desechar</p> <p>○ Sujeto • Latas de jugo, cerveza • Enlatados • Latas de leche, dulces</p> <p>• Desocupe y lave bien. • Las latas que no sean de bebidas como jugo y cerveza, que midan más de 18 cm de lado o que estén sucias, deben desecharse el día de no incinerables. • Si no está seguro, deséchelo el día de no incinerables. • Las latas de aerosol deben desecharse el día de latas de aerosol.</p>												
<p>LATAS DE AEROSOL</p>	Abril	Mayo	Junio	Julio	Agosto	Septiembre	Octubre	Noviembre	Diciembre	Enero	Febrero	Marzo
	24	29	26	24	28	25	23	27	25	29	26	26
<p>1. Agotar el contenido → 2. Poner en una bolsa y desechar</p> <p>○ Sujeto • Latas de aerosol (Insecticida, productos para cabello, pintura) • Bombas de gas</p> <p>• Deseche sin abrir agujero a la lata. • Agote totalmente el contenido (Agite la lata y asegure que no se escucha ningún sonido como de restos de contenido). • Si el recipiente está muy oxidado, agote el contenido y deseche el día de no incinerables.</p>												
<p>BOTELLAS</p>	Abril	Mayo	Junio	Julio	Agosto	Septiembre	Octubre	Noviembre	Diciembre	Enero	Febrero	Marzo
	17	22	19	17	21	18	16	20	18	22	19	19
<p>※ Separe las botellas transparentes y de color en los contenedores</p> <p>Transparentes: Ponerlas tendidas de a 8 unidades</p> <p>Color</p> <p>○ Sujeto • Botellas de condimento • Botellas de cosméticos • Botellas de bebidas • Botellas de licor de uva • Botellas de medicina</p> <p>• Desocupe y lave bien. • El color de la botella se determina por el color de la boca. Si la boca es transparente, esta será una botella transparente, así su cuerpo sea de otro color. • Desechar tapas metálicas con no incinerables y plásticas con incinerables. • Botellas rotas o de color blanco lechoso, deben desecharse el día de residuos no incinerables, tomando las precauciones de seguridad.</p>												
<p>CAJAS DE PAPEL</p>	Abril	Mayo	Junio	Julio	Agosto	Septiembre	Octubre	Noviembre	Diciembre	Enero	Febrero	Marzo
	10	15	12	10	7	11	9	13	11	15	12	12
<p>1. Lavar → 2. Cortar y abrir → 3. Secar → 4. Agrupar → 5. Poner en una bolsa y desechar</p> <p>○ Sujeto • Cajas de papel (Leche, licor, jugo, etc.) • Cajas de interior plateado (Aluminio)</p>												
<p>NO INCINERABLES</p>	Abril	Mayo	Junio	Julio	Agosto	Septiembre	Octubre	Noviembre	Diciembre	Enero	Febrero	Marzo
	10•24	15•29	26	10•24	7•28	25	9•23	13•27	25	15•29	12•26	26
<p>Ejemplo: Pequeños electrodomésticos (Excluyendo computadores), Calentador de ventilador, Estufa (Drene el querosene por completo y ponga el tanque aparte boca abajo), Vidrio, Cerámica, Cuchillo, Espejo (pequeño), Paraguas, Bicicleta</p> <p>• Borre los datos del computador y llévelo al Centro de limpieza. • Para evitar peligro, envuelva en papel o tela los vidrios, cerámica o cuchillos. • Retirar las pilas, pilas recargables y baterías. • Consulte las instrucciones de como desechar estufas eléctricas, calentadores y encendedores desechables. • Antes de deshacerse de los objetos indeseados, considere la posibilidad de reutilizarlos.</p>												
<p>BASURA VOLUMINOSA PRODUCTOS QUE UTILIZAN MERCURIO</p>	Junio	Septiembre	Diciembre	Marzo	SE CONSIDERA BASURA VOLUMINOSA			Ejemplo				
	12	11	11	12	Aquella que excede el tamaño de la figura			Muebles grandes, Alfombras tapetes, Colchón (Sin resortes), Sofá	No se recolectan colchones de resorte, separe resortes, tela y espuma y lleve al centro de limpieza, si no puede hacerlo por sí mismo, solicite a la tienda donde lo compró o a una empresa especializada. Antes de deshacerse de los objetos indeseados, considere la posibilidad de reutilizarlos.			
<p>Tubos fluorescentes y productos que usan mercurio</p> <p>○ Sujeto • Lámparas fluorescentes • Termómetro...mercurio</p> <p>• Si está roto, evite el peligro (envuelva en periódico)</p>												

RESIDUOS INCINERABLES 2 VECES POR SEMANA

Días

Residuos de alimentos

Recipientes de aluminio

Goma

Pequeñas cantidades de árboles, ramas


- Ecurrir los desechos de comida.
- Los residuos de árboles y ramas deben tener entre 5 cm de diámetro y 1 mt de largo, deje secar antes de desechar. Los árboles y ramas de mayor tamaño no se pueden recoger, póngase en contacto con el Centro de limpieza.
- Después de secar el césped, debe ponerse en las bolsas designadas por la ciudad y desecharse de una en una.
- Si el objeto tiene metal adherido y no se puede separar, desechar el día de no incinerables.
- Deseche la ropa, el papel usado, etc, en las cajas de recolección.

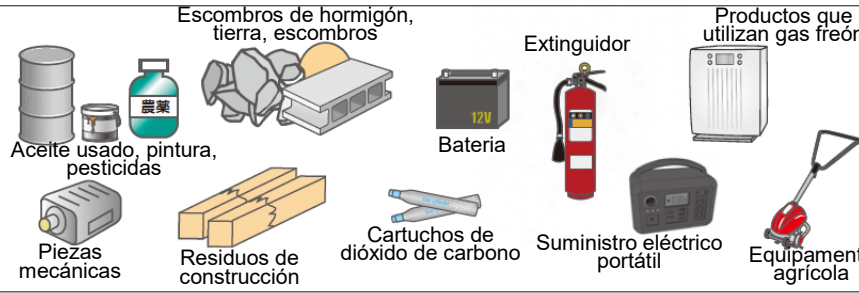
YA NO ES NECESARIO PERFORAR LAS LATAS DE AEROSALES!

Las latas de aerosol y las bombas de gas, **se deben desechar el día de latas de aerosol, sin hacer agujeros en la lata. Si queda contenido en el interior no será recolectado.**

Asegurese de agotar todo el contenido.

※ Agite la lata y mediante el sonido confirme que no quedan residuos de contenido en el interior.




BASURA QUE NO SE PUEDE RECOLECTAR	Basura sin clasificar	Se colocará un adhesivo de infracción a la regla. Separe y vuelva a desechar. Si no sabe como separar, comuníquese con la seccion de Medio Ambiente "Seikatsu Kankyo Ka"
	Basura en gran cantidad	No se pueden recoger grandes cantidades de basura generadas a la vez por limpieza o mudanza. Comuníquese anticipadamente con el centro de limpieza "Seiso Center", acuerde una fecha de entrega antes de llevar la basura o solicite a una empresa de eliminación de desechos generales autorizada por la ciudad.
	Basura de actividades comerciales (Residuos comerciales generales) (Residuos industriales)	No se recoge basura relacionada con actividades comerciales. (Tampoco pueden recogerse artículos que se hayan utilizado con fines similares en el pasado). Los residuos generales especialmente controlados (incluidos los residuos infecciosos), los residuos industriales especialmente controlados y los residuos industriales no pueden procesarse en el centro de limpieza. Póngase en contacto con una empresa de eliminación profesional.
	Basura que no puede eliminarse (Difícil de procesar) ※ No se pueden recoger artículos peligrosos o tóxicos.	 <p>Escombros de hormigón, tierra, escombros</p> <p>Acetone usado, pintura, pesticidas</p> <p>Piezas mecánicas</p> <p>Residuos de construcción</p> <p>Cartuchos de dióxido de carbono</p> <p>Extinguidor</p> <p>Bateria</p> <p>Suministro eléctrico portátil</p> <p>Equipamento agrícola</p> <p>Productos que utilizan gas freón</p>
	Electrodomésticos sujetos a la ley de reciclaje de electrodomésticos	No se pueden recoger: televisores, aires acondicionados, refrigeradores, congeladores, lavadoras, secadoras de ropa sujetos a la ley de reciclaje de electrodomésticos (Tampoco se pueden recoger piezas demontadas). Se requiere una tarifa de reciclaje para procesamiento.


COMIENZA LA RECOLECCIÓN SELECTIVA DE PLÁSTICOS!

ARTÍCULOS QUE NO SE PUEDEN RECOLECTAR EL DÍA DE PLÁSTICOS!

- Artículos cuya suciedad y olor no se elimina aún enjuagándolos con agua.
- Artículos que son demasiado grandes para caber en las bolsas designadas de la ciudad (aproximadamente 50 cm o más por un lado).
Ejemplo: lona plástica, impermeables, etc. (Pueden tirarse si se cortan en trozos de 50 cm de lado o menos).
- Objetos con aditamentos no plásticos que no se pueden retirar con seguridad.
- Botellas pet.
- Equipo médico casero, baterías recargables y encendedores.



Aquí encuentra información sobre la recolección selectiva de plásticos



CÓMO DESHACERSE DE LAS PILAS SECAS Y RECARGABLES

Pilas secas (alcalinas y de manganeso)
Pilas de botón (referencia: BR, CR)

Depositelas en la caja de pilas secas en el punto de recolección de residuos reciclables.

※ Las baterías tipo botón deben **aislarse con cinta adhesiva o similar.**

Pequeños electrodomésticos (incluidos los recargables) y pilas recargables
Se aceptan en la sección de medio ambiente "Seikatsu Kankyo Ka" y el centro de limpieza "Seiso Center".
Cuando lleve artículos, entréguelo a un miembro del personal.
※ La sección de medio ambiente solo puede aceptar artículos que midan menos de 20 cm de alto, ancho y profundidad.
Si los terminales están expuestos, asegúrese de aislarlos con cinta, etc.

RECEPCIÓN DE RESIDUOS DOMÉSTICOS EN EL CENTRO DE LIMPIEZA

FECHA Y HORA DE RECEPCIÓN

Lunes a viernes 8:30~12:00, 13:00~15:00
Sábados y tercer domingo del mes 8:30~12:00

※ Es probable que se solicite confirmar la dirección con la licencia de conducción u otro documento.
※ No puede traer basura de otras personas.

DÍAS DE DESCANSO DE RECEPCIÓN EN EL CENTRO DE LIMPIEZA

Domingos, excepto el tercer domingo del mes

MAYO 4 (Sábado) ~ 6 (Lunes)
NOVIEMBRE 4 (Lunes) ~ 5 (Martes)
DICIEMBRE 31 (Martes) ~ ENERO 3 (Viernes)

DÍAS DE DESCANSO DE RECOLECCIÓN DE BASURAS

MAYO 4 (Sábado) ~ 6 (Lunes)
NOVIEMBRE 3 (Lunes) ~ 5 (Martes)
ENERO 1 (Miércoles) ~ 3 (Viernes)

Consultas sobre separación y recolección de residuos.
Municipalidad de Fujinomiya, Sección del Medio Ambiente "Seikatsu Kankyo Ka"
TEL 0544-22-1137

Consultas sobre recepción de basuras.
Centro de limpieza de la ciudad de Fujinomiya "Seiso Center" (Yamamiya 3678-4)
TEL 0544-58-2667

También están disponibles versiones en otros idiomas (inglés, español, portugués, chino, coreano y vietnamita) y una versión en japonés sencillo, del calendario de recolección de basuras. Póngase en contacto con la Sección de Medio Ambiente "Seikatsu Kankyo Ka".

