

富士宮市の  
保存樹・保存湧水池



富士宮市



ごあいさつ

～子や孫に伝え残したい樹々や湧水池～



世界遺産富士山に抱かれた富士宮市は、豊かな緑と水に恵まれ、そこに住む私たちは、快適で潤いに満ちた生活を営んでおります。

この恵まれた自然環境を守り、そして後世に引き継ぐことは、今に生きる私たちの大切な使命であります。

市では、平成2年度に樹木等の保存指定制度を設け、市内の貴重な巨樹や古木、湧水池を保存することとし、これまでに保存樹35本、保存樹林12か所、保存湧水池15か所の指定をまいりました。

また、合併以前に旧芝川町が指定した天然記念物や古木などのうち、市の基準に該当する、樹木14本、樹林4か所、湧水池1か所をこの度新たに追加指定し、市内の保存樹、保存樹林、保存湧水池を紹介する冊子をこのように作成いたしました。

市民の皆様には、これからも一層、富士宮市内の貴重な樹木、湧水池を知り、親しんでいただきますようお願い申し上げますとともに、富士宮市の自然が大切に守られ、後世に伝えられることを期待しております。

平成28年3月

富士宮市長 須藤秀忠

● 保存樹 ■ 保存樹林 ● 保存湧水池

北部地域  
保存指定マップ



# 保存指定一覧

平成 28 年 3 月現在

## 保存樹

| 指定番号 | 樹種              | 所在地                 |
|------|-----------------|---------------------|
| 1    | タブノキ (くすのき科)    | 北山1084-7(北山中学校)     |
| 2    | ケヤキ (にれ科)       | 猪之頭500-2            |
| 4    | クロマツ (まつ科)      | 上井出839-12           |
| 5    | スダジイ (ぶな科)      | 星山843-2(第六天神社)      |
| 6    | イチョウ (いちょう科)    | 青木333-1(青木熊野神社)     |
| 7    | イチョウ (いちょう科)    | 東町1247(平等寺)         |
| 8    | シダレザクラ (ばら科)    | 内野325(法蔵院)          |
| 9    | イチョウ (いちょう科)    | 内野325(法蔵院)          |
| 11   | イヌマキ (まき科)      | 上井出1794-6           |
| 14   | カヤ (いちい科)       | 上条907-3             |
| 15   | イチョウ (いちょう科)    | 小泉1942-1(向原八幡宮)     |
| 16   | スイリュウヒバ (ひのき科)  | 小泉1917-1(代立寺)       |
| 17   | ケヤキ (にれ科)       | 貴船町691(貴船神社)        |
| 18   | ケヤキ (にれ科)       | 万野原新田3311-1(大富士保育園) |
| 19   | カシワ (ぶな科)       | 精進川1034-2           |
| 20   | カキ (かきのき科)      | 杉田82                |
| 21   | カヤ (いちい科)       | 杉田1046-1            |
| 22   | ヤブツバキ (つばき科)    | 北山3403              |
| 23   | シダレザクラ (ばら科)    | 青木911(妙善寺)          |
| 24   | タブノキ (くすのき科)    | 村山1456              |
| 25   | スダジイ (ぶな科)      | 黒田259-1             |
| 26   | キシマツツジ (つつじ科)   | 青木956-1             |
| 27   | カヤ (いちい科)       | 上井出585-1            |
| 28   | カヤ (いちい科)       | 下条1501              |
| 29   | ケヤキ (にれ科)       | 北山223-1             |
| 30   | シダレザクラ (ばら科)    | 猪之頭862-1(猪之頭伊勢大神明宮) |
| 31   | イチョウ (いちょう科)    | 黒田242(黒田八幡宮)        |
| 32   | スギ (すぎ科)        | 星山1(倭文神社)           |
| 33   | ヒヨクヒバ (ひのき科)    | 西山1370-2            |
| 34   | イチョウ (いちょう科)    | 西山671-1(西山本門寺)      |
| 35   | イチョウ (いちょう科)    | 西山671-1(西山本門寺)      |
| 36   | イトヒバ (ひのき科)     | 鳥並184(代世寺)          |
| 37   | ヒイラギ (もくせい科)    | 下柚野531              |
| 38   | ケヤキ (にれ科)       | 上柚野88-1(諏訪八坂山神三社)   |
| 39   | タブノキ (くすのき科)    | 上稲子2160-2           |
| 40   | イチョウ (いちょう科)    | 長貫327-1(上長貫八幡宮)     |
| 41   | ウスギモクセイ (もくせい科) | 内房4835              |
| 42   | イチョウ (いちょう科)    | 内房4164-1            |
| 44   | スダジイ (ぶな科)      | 長貫1566-1(長遠寺)       |
| 45   | タブノキ (くすのき科)    | 長貫1564(長遠寺)         |
| 46   | エドヒガンザクラ (ばら科)  | 羽鮒1089(平野集会所)       |
| 47   | クスノキ (くすのき科)    | 阿幸地町747(悪王子神社)      |
| 48   | クスノキ (くすのき科)    | 阿幸地町747(悪王子神社)      |
| 49   | タブノキ (くすのき科)    | 小泉1342-14(上小泉八幡宮)   |

※欠番は指定解除済み

## 保存樹林

| 指定番号 | 主な樹種          | 面積                   | 所在地                 |
|------|---------------|----------------------|---------------------|
| 1    | ケヤキ・イチョウ・スギ   | 645m <sup>2</sup>    | 上井出278(上井出熊野神社)     |
| 2    | スダジイ・ケヤキ      | 38,042m <sup>2</sup> | 宮町1402-1(富士山本宮浅間大社) |
| 3    | スギ            | 22,111m <sup>2</sup> | 村山1150-1(村山浅間神社)    |
| 4    | タブノキ・カゴノキ     | 15,076m <sup>2</sup> | 杉田489-1(安養寺)        |
| 5    | タブノキ          | 922m <sup>2</sup>    | 山宮439-1             |
| 6    | スダジイ・ケヤキ      | 208m <sup>2</sup>    | 大中里912-3            |
| 7    | スダジイ          | 4,362m <sup>2</sup>  | 淀師1381-1(金之宮神社)     |
| 8    | スギ            | 9,780m <sup>2</sup>  | 山宮740(山宮浅間神社)       |
| 9    | スギ            | 6,653m <sup>2</sup>  | 上井出1804(曾我八幡宮)      |
| 10   | ケヤキ           | 553m <sup>2</sup>    | 小泉1325-3            |
| 11   | クスノキ・ヒバ・ケヤキ   | 2,328m <sup>2</sup>  | 小泉1649-1(久遠寺)       |
| 12   | アカガシ・イヌシデ・ケヤキ | 3,891m <sup>2</sup>  | 大岩1611(出水八幡宮)       |
| 13   | ヒノキ・ヤマザクラ・スギ  | 720m <sup>2</sup>    | 鳥並192(代世寺)          |
| 14   | スダジイ・カゴノキ     | 369.6m <sup>2</sup>  | 内房2697ほか(橋上八幡宮)     |
| 15   | スダジイ          | 2,950m <sup>2</sup>  | 内房3388ほか(浅間神社八幡宮)   |
| 16   | カヤ            | 297m <sup>2</sup>    | 内房5682              |

## 保存湧水池

| 指定番号 | 所在地                   | 水量                      |
|------|-----------------------|-------------------------|
| 1    | 大中里930-2地先(よしま池)      | 27,000m <sup>3</sup> /日 |
| 2    | 小泉1326地先(上小泉八幡宮)      | 2,000m <sup>3</sup> /日  |
| 3    | 杉田768-1地先             | 480m <sup>3</sup> /日    |
| 4    | 西町458-2地先             | 4,600m <sup>3</sup> /日  |
| 5    | 大岩1611地先(出水八幡宮)       | 810m <sup>3</sup> /日    |
| 6    | 猪之頭538-1地先(陣馬の滝)      | 48,000m <sup>3</sup> /日 |
| 7    | 猪之頭2616-1地先           | 14,000m <sup>3</sup> /日 |
| 8    | 猪之頭2601地先             | 13,000m <sup>3</sup> /日 |
| 9    | 猪之頭536地先              | 13,000m <sup>3</sup> /日 |
| 10   | 猪之頭698-1地先            | 13,000m <sup>3</sup> /日 |
| 11   | 猪之頭862-1地先(猪之頭伊勢大神明宮) | 2,600m <sup>3</sup> /日  |
| 12   | 猪之頭1565-1地先           | 13,000m <sup>3</sup> /日 |
| 13   | 星山958-1地先             | 280m <sup>3</sup> /日    |
| 14   | 杉田1320地先              | 46m <sup>3</sup> /日     |
| 15   | 精進川936地先              | 685m <sup>3</sup> /日    |
| 16   | 内房5819-2(芭蕉天神宮)       | 140m <sup>3</sup> /日    |

※水量は指定時



# 富士宮市の 保存樹

## 保存樹の指定基準

- 1.3メートルの高さにおける幹の周囲が3メートル以上であること。
- 1.3メートルの高さにおいて、幹が複数に分かれている場合は、個々の幹の周囲の合計が3メートル以上であり、そのうち主幹の周囲が2メートル以上であること。
- 垂高木及び低木については、樹齢300年以上と推定されること。

## 第1号 タブノキ (くすのき科)

北山中学校



目通り(指定時): 3.38m  
推定樹齢: 約350年  
指定年月日: 平成3年3月1日




## 第2号 ケヤキ (にれ科)



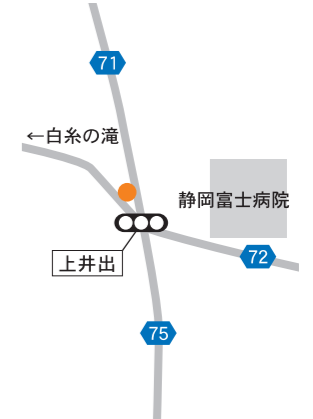
目通り(指定時): 2.90m(主幹)  
1.40m(副幹)  
推定樹齢: 約250年  
指定年月日: 平成3年3月1日



## 第4号 クロマツ (まつ科)



目通り(指定時): 3.01m  
推定樹齢: 約150年  
指定年月日: 平成3年3月1日



## 第5号 スダジイ (ぶな科)

第六天神社



目通り(指定時): 4.47m(主幹)  
3.36m(副幹)  
推定樹齢: 約400年  
指定年月日: 平成3年3月1日



## 第6号 イチョウ (いちょう科)

青木熊野神社



目通り(指定時): 3.15m  
推定樹齢: 約230年  
指定年月日: 平成3年3月1日



第7号 イチョウ (いちょう科) 平等寺



目通り(指定時):5.21m  
 推定樹齢:約320年  
 指定年月日:平成4年1月20日



第11号 イヌマキ (まき科)



目通り(指定時):2.47m  
 推定樹齢:約450年  
 指定年月日:平成4年1月20日



第8号 シダレザクラ (ばら科) 法蔵院



目通り(指定時):2.25m  
 推定樹齢:約350年  
 指定年月日:平成4年1月20日



第14号 カヤ (いちい科)



目通り(指定時):3.50m  
 推定樹齢:約480年  
 指定年月日:平成4年1月20日



第9号 イチョウ (いちょう科) 法蔵院



目通り(指定時):3.20m  
 推定樹齢:約230年  
 指定年月日:平成4年1月20日



第15号 イチョウ (いちょう科) 向原八幡宮



目通り(指定時):3.27m  
 推定樹齢:約200年  
 指定年月日:平成4年1月20日



第16号 スイリュウヒバ (ひのき科) 代立寺



目通り(指定時): 3.10m  
 推定樹齢: 約400年  
 指定年月日: 平成4年1月20日



第19号 カシワ (ぶな科)



目通り(指定時): 2.50m  
 推定樹齢: 約700年  
 指定年月日: 平成4年12月19日



第17号 ケヤキ (にれ科) 貴船神社



目通り(指定時): 2.47m  
 推定樹齢: 約180年  
 指定年月日: 平成4年1月20日



第20号 カキ (かきのき科)



目通り(指定時): 3.00m  
 推定樹齢: 約400年  
 指定年月日: 平成4年12月19日



第18号 ケヤキ (にれ科) 大富士保育園



目通り(指定時): 4.65m  
 推定樹齢: 約380年  
 指定年月日: 平成4年1月20日




第21号 カヤ (いちい科)



目通り(指定時): 2.90m  
 推定樹齢: 約280年  
 指定年月日: 平成4年12月19日



## 第22号 ヤブツバキ (つばき科)



目通り(指定時): 1.70m  
 推定樹齢: 約500年  
 指定年月日: 平成4年12月19日



## 第25号 スダジイ (ぶな科)



目通り(指定時): 3.30m  
 推定樹齢: 約200年  
 指定年月日: 平成6年1月31日



## 第23号 シダレザクラ (ばら科)

妙善寺



目通り(指定時): 4.40m  
 推定樹齢: 約500年  
 指定年月日: 平成4年12月19日



## 第26号 キリシマツツジ (つつじ科)



株高(指定時): 2.5m  
 幅(指定時): 4.0m  
 推定樹齢: 約250年  
 指定年月日: 平成6年1月31日



## 第24号 タブノキ (くすのき科)



目通り(指定時): 4.80m  
 推定樹齢: 約420年  
 指定年月日: 平成6年1月31日



## 第27号 カヤ (いちい科)



目通り(指定時): 3.00m  
 推定樹齢: 約300年  
 指定年月日: 平成6年1月31日





第28号 カヤ (いちい科)



目通り(指定時): 2.80m  
 推定樹齢: 約230年  
 指定年月日: 平成6年1月31日



第31号 イチョウ (いちょう科)

黒田八幡宮



目通り(指定時): 3.10m  
 推定樹齢: 約250年  
 指定年月日: 平成11年3月27日



第29号 ケヤキ (にれ科)



目通り(指定時): 2.90m  
 推定樹齢: 約280年  
 指定年月日: 平成7年2月23日



第32号 スギ (すぎ科)

倭文神社



目通り(指定時): 5.90m  
 推定樹齢: 約350年  
 指定年月日: 平成11年3月27日



第30号 シダレザクラ (ばら科)

猪之頭伊勢大神明宮



目通り(指定時): 3.60m  
 推定樹齢: 約300年  
 指定年月日: 平成7年2月23日



第33号 ヒヨクヒバ (ひのき科)



目通り(指定時): 4.35m  
 推定樹齢: 約260年  
 指定年月日: 平成26年4月1日



第 34 号 イチョウ (いちょう科) 西山本門寺



目通り(指定時):5.01m  
 推定樹齢:約200年  
 指定年月日:平成26年4月1日



第 37 号 ヒイラギ (もくせい科)



目通り(指定時):1.85m  
 推定樹齢:約300年  
 指定年月日:平成26年4月1日



第 35 号 イチョウ (いちょう科) 西山本門寺



目通り(指定時):4.11m  
 推定樹齢:約200年  
 指定年月日:平成26年4月1日



第 38 号 ケヤキ (にれ科) 諏訪八坂山神三社



目通り(指定時):4.50m  
 推定樹齢:約400~500年  
 指定年月日:平成26年4月1日



第 36 号 イトヒバ (ひのき科) 代世寺



目通り(指定時):5.00m  
 推定樹齢:約300年  
 指定年月日:平成26年4月1日



第 39 号 タブノキ (くすのき科)



目通り(指定時):3.75m  
 推定樹齢:約300年  
 指定年月日:平成26年4月1日



第40号 イチョウ (いちょう科) 上長貫八幡宮



目通り(指定時): 6.10m  
 推定樹齢: 約300年  
 指定年月日: 平成26年4月1日



第44号 スダジイ (ぶな科) 長遠寺



目通り(指定時): 3.25m  
 推定樹齢: 約200年  
 指定年月日: 平成26年4月1日



第41号 ウスギモクセイ (もくせい科)



目通り(指定時): 3.10m  
 推定樹齢: 約200年  
 指定年月日: 平成26年4月1日



第45号 タブノキ (くすのき科) 長遠寺



目通り(指定時): 3.62m  
 推定樹齢: 約200年  
 指定年月日: 平成26年4月1日




第42号 イチョウ (いちょう科)



目通り(指定時): 4.45m  
 推定樹齢: 約200~250年  
 指定年月日: 平成26年4月1日



第46号 エドヒガンザクラ (ばら科) 平野集会所



目通り(指定時): 2.88m(主幹)  
 2.35m(副幹)  
 推定樹齢: 約200年  
 指定年月日: 平成26年4月1日



第47号 クスノキ (くすのき科)

悪王子神社



目通り(指定時):3.50m  
 推定樹齢:約200年  
 指定年月日:平成26年4月1日



富士宮市の  
保存樹林

保存樹林の指定基準

■ 保存樹及びこれに準ずる樹木が複数生育していること。

第48号 クスノキ (くすのき科)


悪王子神社



目通り(指定時):3.13m  
 推定樹齢:約200年  
 指定年月日:平成26年4月1日



第1号 ケヤキ(にれ科)、イチヨウ(いちよう科)、スギ(すぎ科)など 上井出熊野神社



指定面積:645m<sup>2</sup>  
 指定年月日:平成3年3月1日



第49号 タブノキ (くすのき科)



上小泉八幡宮



目通り(指定時):3.30m  
 推定樹齢:約350年  
 指定年月日:平成28年3月1日



第2号 スダジイ(ぶな科)、ケヤキ(にれ科)など 富士山本宮浅間大社



指定面積:38,042m<sup>2</sup>  
 指定年月日:平成3年3月1日



第 3 号 スギ(すぎ科)など

村山浅間神社



指定面積:22,111.41m<sup>2</sup>  
指定年月日:平成3年3月1日



第 6 号 スダジイ(ぶな科)、ケヤキ(にれ科)など




指定面積:208m<sup>2</sup>  
指定年月日:平成3年3月1日



第 4 号 タブノキ(くすのき科)、カゴノキ(くすのき科)など

安養寺



指定面積:15,076m<sup>2</sup>  
指定年月日:平成3年3月1日



第 7 号 スダジイ(ぶな科)など

金之宮神社



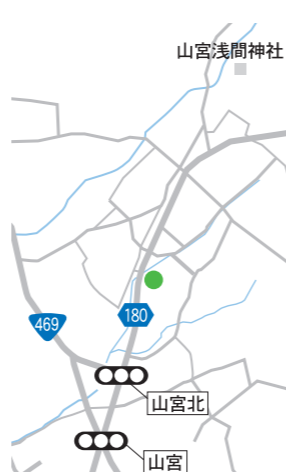
指定面積:4,362m<sup>2</sup>  
指定年月日:平成4年1月20日



第 5 号 タブノキ(くすのき科)など



指定面積:922m<sup>2</sup>  
指定年月日:平成3年3月1日



第 8 号 スギ(すぎ科)など

山宮浅間神社



指定面積:9,780m<sup>2</sup>  
指定年月日:平成4年1月20日




第 **9** 号 スギ(すぎ科)など 曾我八幡宮



指定面積: 6,653.01m<sup>2</sup>  
指定年月日: 平成4年1月20日



第 **12** 号 アカガシ(ぶな科)、イヌシデ(カバノキ科)、ケヤキ(にれ科)など 出水八幡宮



指定面積: 3,891m<sup>2</sup>  
指定年月日: 平成10年3月2日



第 **10** 号 ケヤキ(にれ科)など



指定面積: 553m<sup>2</sup>  
指定年月日: 平成4年12月19日



第 **13** 号 ヒノキ(ひのき科)、ヤマザクラ(ばら科)、スギ(すぎ科)など 代世寺



指定面積: 720m<sup>2</sup>  
指定年月日: 平成26年4月1日





第 **11** 号 クスノキ(くすのき科)、ヒバ(ひのき科)、ケヤキ(にれ科)など 久遠寺



指定面積: 2,328m<sup>2</sup>  
指定年月日: 平成4年12月19日



第 **14** 号 スダジイ(ぶな科)、カゴノキ(くすのき科) 橋上八幡宮



指定面積: 369.6m<sup>2</sup>  
指定年月日: 平成26年4月1日



第15号 スダジイ (ぶな科)

浅間神社八幡宮



指定面積: 2,950m<sup>2</sup>  
指定年月日: 平成26年4月1日



富士宮市の  
保存湧水池

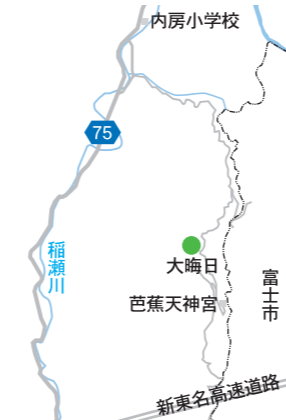
保存湧水池の指定基準

- その湧水が年間を通じて枯渇しないこと。
- その湧水が、水質汚濁に係る環境基準について(昭和46年環境庁告示第59号)に規定する水域類型AAの基準を満たしていること。
- 湧水池及びその周囲が自然に近い状態であること。

第16号 カヤ (いちい科)



指定面積: 297m<sup>2</sup>  
指定年月日: 平成26年4月1日



第1号 大中里930-2地先

よしま池



指定面積: 1,385.8m<sup>2</sup>  
水量(指定時): 約27,000m<sup>3</sup>/日  
(年平均)  
指定年月日: 平成3年3月1日



第2号 小泉1326地先

上小泉八幡宮



指定面積: 18.29m<sup>2</sup>  
水量(指定時): 約2,000m<sup>3</sup>/日  
(指定時)  
指定年月日: 平成3年3月1日



第 3 号 杉田768-1地先



指定面積: 92.5m<sup>2</sup>  
 水量(指定時): 約480m<sup>3</sup>/日  
 (年平均)  
 指定年月日: 平成4年1月20日

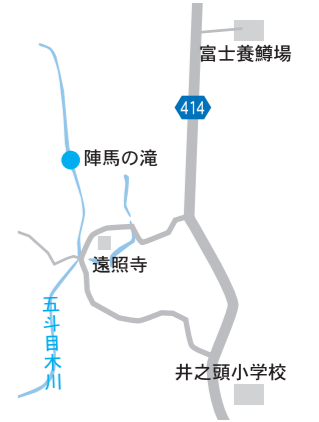


第 6 号 猪之頭538-1地先

陣馬の滝



指定面積: 420.37m<sup>2</sup>  
 水量(指定時): 約48,000m<sup>3</sup>/日  
 (年平均)  
 指定年月日: 平成4年1月20日



第 4 号 西町458-2地先



指定面積: 62.9m<sup>2</sup>  
 水量(指定時): 約4,600m<sup>3</sup>/日  
 (指定時)  
 指定年月日: 平成4年1月20日



第 7 号 猪之頭2616-1地先



指定面積: 35.8m<sup>2</sup>  
 水量(指定時): 約14,000m<sup>3</sup>/日  
 (年平均)  
 指定年月日: 平成4年1月20日



第 5 号 大岩1611地先

出水八幡宮



指定面積: 43.2m<sup>2</sup>  
 水量(指定時): 約810m<sup>3</sup>/日  
 (指定時)  
 指定年月日: 平成4年1月20日



第 8 号 猪之頭2601地先




指定面積: 612m<sup>2</sup>  
 水量(指定時): 約13,000m<sup>3</sup>/日  
 (指定時)  
 指定年月日: 平成4年1月20日

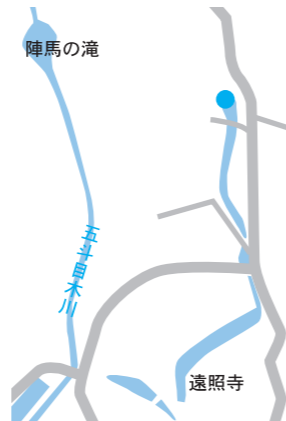





第 9 号 猪之頭536地先



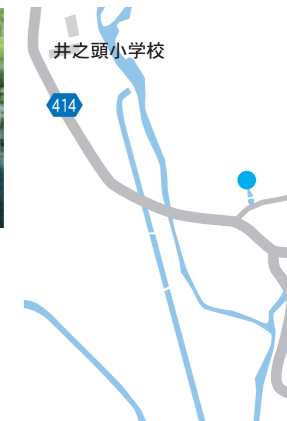
指定面積：82.8m<sup>2</sup>  
 水量(指定時)：約13,000m<sup>3</sup>/日  
 (年平均)  
 指定年月日：平成4年1月20日



第 12 号 猪之頭1565-1地先



指定面積：1041.5m<sup>2</sup>  
 水量(指定時)：約13,000m<sup>3</sup>/日  
 (年平均)  
 指定年月日：平成4年1月20日




第 10 号 猪之頭698-1地先



指定面積：14.8m<sup>2</sup>  
 水量(指定時)：約13,000m<sup>3</sup>/日  
 (指定時)  
 指定年月日：平成4年1月20日



第 13 号 星山958-1地先



指定面積：13.5m<sup>2</sup>  
 水量(指定時)：約280m<sup>3</sup>/日  
 (年平均)  
 指定年月日：平成4年12月19日



第 11 号 猪之頭862-1地先

猪之頭伊勢大神明宮



指定面積：699.3m<sup>2</sup>  
 水量(指定時)：約2,600m<sup>3</sup>/日  
 (指定時)  
 指定年月日：平成4年1月20日



第 14 号 杉田1320地先



指定面積：5m<sup>2</sup>  
 水量(指定時)：約46m<sup>3</sup>/日  
 (指定時)  
 指定年月日：平成4年12月19日



第15号 精進川936地先




指定面積: 84m<sup>2</sup>  
水量(指定時): 約685m<sup>3</sup>/日  
(年平均)  
指定年月日: 平成6年1月31日



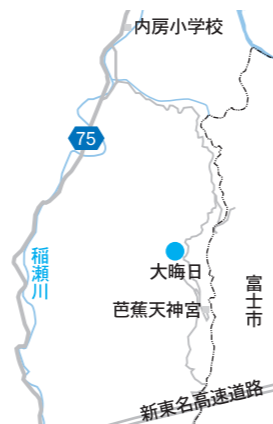
保存樹・保存湧水池等は  
個人の住宅や民間施設、寺社、  
学校等の施設内に指定されて  
いるものがあります。  
マナーを守って見学  
しましょう。

第16号 内房5819-2

芭蕉天神宮



指定面積: 17.15m<sup>2</sup>  
水量(指定時): 約140m<sup>3</sup>/日  
(指定時)  
指定年月日: 平成27年4月1日



© 富士宮市さくやちゃん

富士宮市役所 花と緑と水の課

〒418-8601 富士宮市弓沢町150番地

TEL: 0544-22-1111 (代表)

E-mail: midori@city.fujinomiya.lg.jp