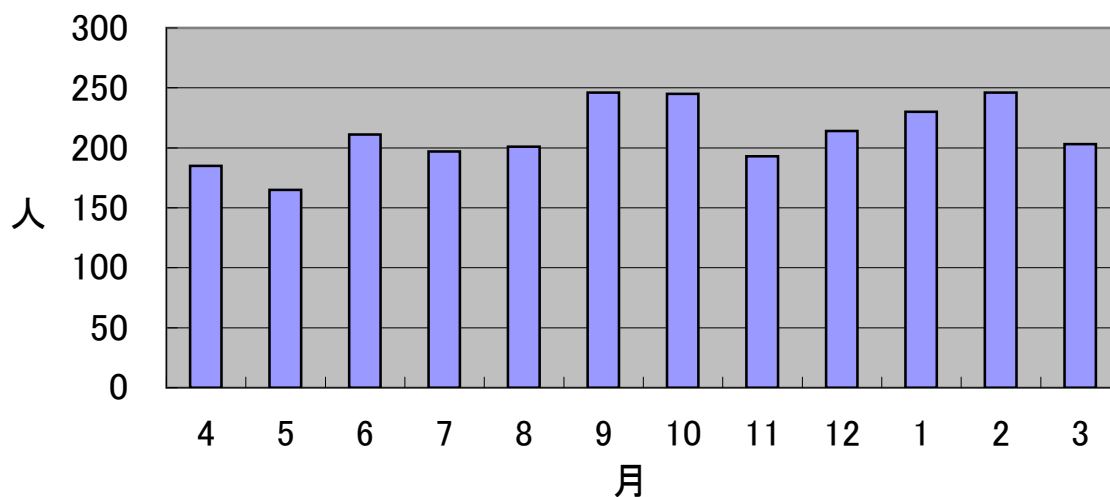


平成21年度 宮タク利用状況(山宮エリア)

月	運行台数 (台)	輸送人数 (人)	運行経費 (円)	運賃収入 (円)	委託料 (円)	平均乗車 人数(人)	会員数 (累計)
4	96	185	203,200	71,100	132,100	1.93	575
5	91	165	190,300	62,550	127,750	1.81	581
6	111	211	237,500	80,580	156,920	1.90	589
7	110	197	228,000	74,390	153,610	1.79	594
8	105	201	219,100	73,200	145,900	1.91	595
9	122	246	265,800	90,960	174,840	2.02	599
10	128	245	286,800	91,670	195,130	1.91	610
11	103	193	220,900	70,880	150,020	1.87	613
12	112	214	240,600	77,800	162,800	1.91	618
1	116	230	257,400	86,910	170,490	1.98	625
2	124	246	273,800	92,790	181,010	1.98	629
3	124	203	264,200	75,790	188,410	1.64	634
合計	1,342	2,536	2,887,600	948,620	1,938,980	1.89	634

1年間の宮タク(山宮エリア)利用者数



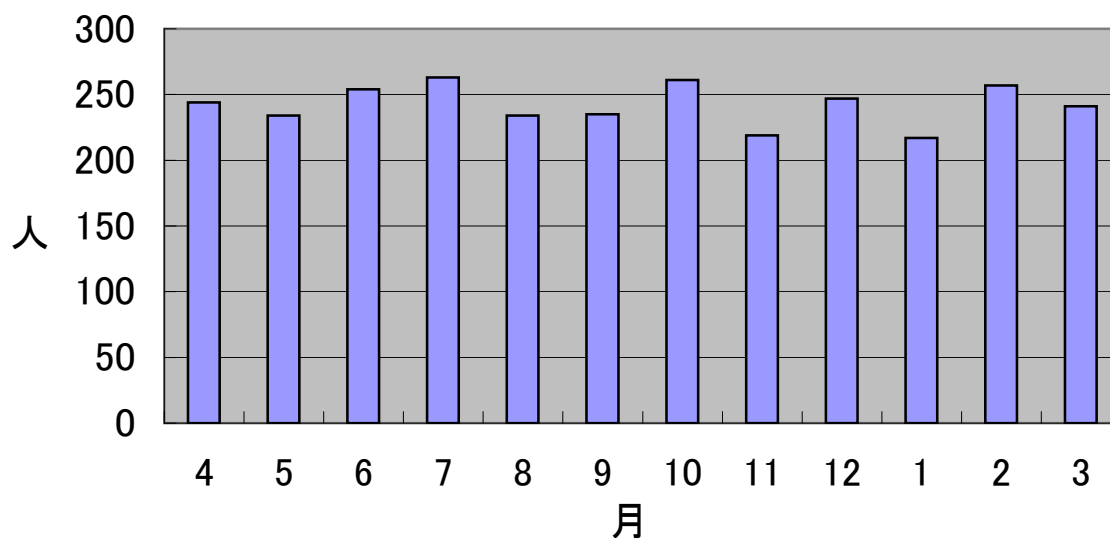
宮タク利用状況(全エリア合計)

運行台数 (台)	輸送人数 (人)	運行経費 (円)	運賃収入 (円)	委託料 (円)	平均乗車 人数(人)	運行日数
3,656	7,311	6,746,500	2,199,460	4,547,040	2.00	242日

宮タク利用状況(山本エリア)

月	運行台数 (台)	輸送人数 (人)	運行経費 (円)	運賃収入 (円)	委託料 (円)	平均乗車 人数(人)	会員数 (累計)
4	118	244	214,200	62,690	151,510	2.07	333
5	114	234	201,000	60,200	140,800	2.05	336
6	117	254	207,900	63,060	144,840	2.17	338
7	120	263	214,800	67,850	146,950	2.19	341
8	116	234	202,200	60,460	141,740	2.02	341
9	108	235	190,200	56,340	133,860	2.18	342
10	121	261	216,900	64,140	152,760	2.16	344
11	108	219	192,600	51,310	141,290	2.03	348
12	114	247	201,000	60,520	140,480	2.17	350
1	103	217	185,100	50,870	134,230	2.11	352
2	113	257	199,500	62,640	136,860	2.27	353
3	118	241	216,000	59,760	156,240	2.04	355
合計	1,370	2,906	2,441,400	719,840	1,721,560	2.12	355

1年間の宮タク(山本エリア)利用者数



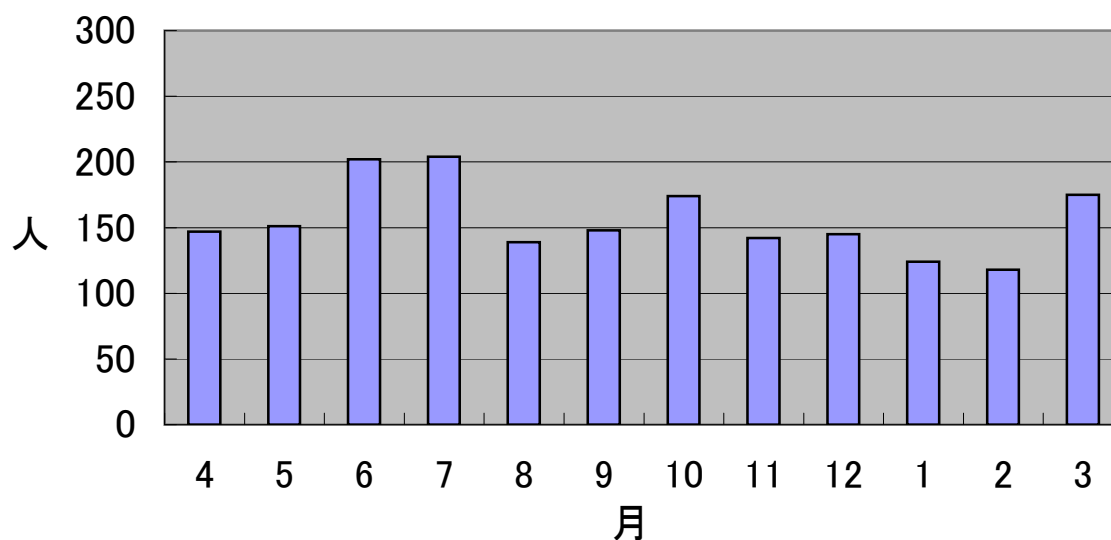
宮タク利用状況(全エリア合計)

運行台数 (台)	輸送人数 (人)	運行経費 (円)	運賃収入 (円)	委託料 (円)	平均乗車 人数(人)	運行日数
3,656	7,311	6,746,500	2,199,460	4,547,040	2.00	242日

宮タク利用状況(安居山エリア)

月	運行台数 (台)	輸送人数 (人)	運行経費 (円)	運賃収入 (円)	委託料 (円)	平均乗車 人数(人)	会員数 (累計)
4	80	147	120,000	43,650	76,350	1.84	183
5	80	151	120,000	44,850	75,150	1.89	183
6	93	202	141,000	59,850	81,150	2.17	183
7	97	204	145,500	59,100	86,400	2.10	183
8	70	139	105,000	39,450	65,550	1.99	187
9	75	148	112,500	41,400	71,100	1.97	188
10	86	174	129,000	49,200	79,800	2.02	188
11	72	142	108,000	40,050	67,950	1.97	188
12	75	145	112,500	39,750	72,750	1.93	190
1	66	124	99,000	33,150	65,850	1.88	190
2	66	118	99,000	31,950	67,050	1.79	190
3	84	175	126,000	48,600	77,400	2.08	194
合計	944	1,869	1,417,500	531,000	886,500	1.98	194

1年間の宮タク(安居山エリア)利用者数



宮タク利用状況(全エリア合計)

運行台数 (台)	輸送人数 (人)	運行経費 (円)	運賃収入 (円)	委託料 (円)	平均乗車 人数(人)	運行日数
3,656	7,311	6,746,500	2,199,460	4,547,040	2.00	242日

